

Nordea 1 - Asia ex Japan Equity Fund AP USD

Categoria Morningstar™

Azionari Asia ex Giappone

Benchmark Morningstar

Morningstar Asia ex-Japan Target Market

Exposure NR USD

Usato nel Report

Benchmark Dichiarato

MSCI AC Asia Ex Japan NR USD

Morningstar Rating™

★★★★

Obiettivo d'Investimento Dichiarato

Il fondo si propone di abbinare la salvaguardia del capitale al conseguimento di un adeguato rendimento investendo in titoli azionari asiatici. Il fondo gestito in conformità con il processo d'investimento dell'International Focus Equity Team, seguendo un

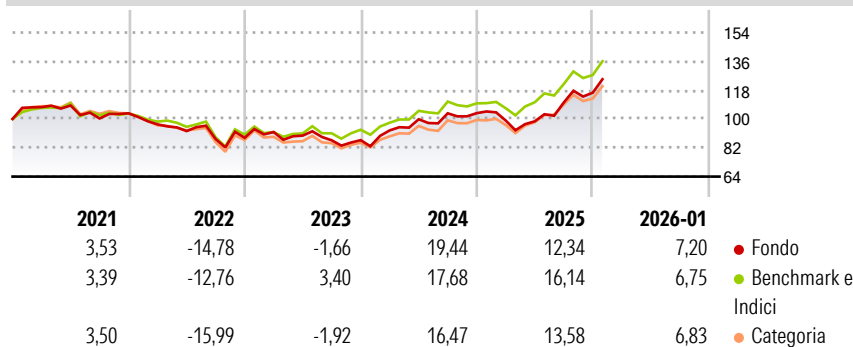
approccio che si concentra su approfondite analisi dei fondamentali delle aziende che vengono selezionate. Il processo cerca di identificare società che mostrano valutazioni interessanti e fondamentali solidi. Il processo si concentra su azioni che, a parere del gestore, sono sottovalutate in relazione alla loro capacità di generare flussi di cassa nel lungo termine.

Misure di Rischio

3Y Alpha	-2,32	3Y Sharpe Ratio	0,55
3Y Beta	1,00	3Y Std Dev	13,59
3Y R-Squared	92,94	3Y Risk	Med
3Y Info Ratio	-0,70	5Y Risk	-Med
3Y Tracking Error	3,83	10Y Risk	Med

Basati su Morningstar Asia ex-Japan Target Market Exposure NR USD (dove applicabile)


Rendimenti



Rend. Cumulati %	Fondo	Bmk	Cat	Rendimenti Trimestrali %	Q1	Q2	Q3	Q4
3-Mesi	8,56	8,03	8,50	2026	-	-	-	-
6-Mesi	24,75	20,95	21,66	2025	-4,44	-0,51	11,90	5,59
1-Anno	20,79	25,57	23,01	2024	7,01	7,51	3,72	0,09
3-Anni Ann.ti	10,17	13,36	10,43	2023	4,08	-2,42	-3,27	0,10
5-Anni Ann.ti	2,14	4,40	1,86	2022	-6,69	-4,32	-5,36	0,86
10-Anni Ann.ti	11,11	10,70	9,55					

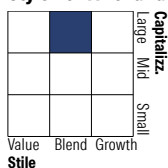
Rendimenti aggiornati al 11/02/2026

Portafoglio 31/01/2026



Asset Allocation %	Netta
● Azioni	97,82
● Obbligazioni	0,00
● Liquidità	2,18
● Altro	0,00

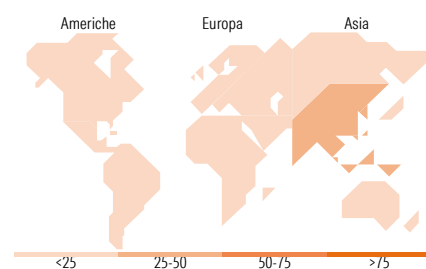
Style Box Azionaria



Mkt Cap %

Giant	67,32
Large	25,77
Medium	5,15
Small	1,76
Micro	0,00















Capitalizzazione media di mercato
Ave Mkt Cap USD 92.993,21



Titoli principali

Nome	Settore	%
Taiwan Semiconductor...		9,56
Samsung Electronics Co Ltd		7,12
SK Hynix Inc		6,06
Tencent Holdings Ltd		5,48
Alibaba Group Holding Ltd...		4,91
AIA Group Ltd		3,34
MediaTek Inc		2,65
HSBC Holdings PLC		2,58
Industrial And Commercial...		2,52
Contemporary Amperex...		2,23
% Primi 10 Titoli sul Patrimonio		46,47
Numero Complessivo di Titoli Azionari		55
Numero Complessivo di Titoli Obbligazionari		0

Distribuzione Settoriale %

 Ciclico	36,49
 Materie Prime	-
 Beni di Consumo Ciclici	13,41
 Finanza	20,50
 Immobiliare	2,58
<hr/>	
 Sensibile	55,89
 Telecomunicazioni	9,01
 Energia	-
 Beni Industriali	11,18
 Tecnologia	35,71
<hr/>	
 Difensivo	7,61
 Beni Difensivi	4,03
 Salute	3,58
 Servizi di Pubblica Utilità	-

Ripartizione Geografica %

America	0,00
Stati Uniti	0,00
Canada	0,00
America Latina e Centrale	0,00
Europa	2,64
Regno Unito	2,64
Europa Occidentale - Euro	0,00
Europa Occidentale - Non Euro	0,00
Europa dell'Est	0,00
Africa	0,00
Medio Oriente	0,00
Asia	97,36
Giappone	0,00
Australasia	0,00
Asia - Paesi Sviluppati	48,60
Asia - Emergente	48,76

Anagrafica

Società di Gestione	Nordea Investment Funds SA	Patrimonio Classe (Mln)	0,19 USD	Investimento Min. Ingresso	-
Telefono	00352 43 39 50 1	(11/02/2026)		Investimento Min. Successivo	-
Web	www.nordea.lu	Domicilio	LUSSEMBURGO	T.E.R.	1,82%
Data di Partenza	30/06/2006	Valuta del Fondo	USD	Spese correnti	1,86%
Nome del Gestore	Kenglin Tan	UCITS	Si	Commissione di incentivo	-
Data Inizio Gestione	13/11/2019	Inc/Acc	Inc		
NAV (11/02/2026)	USD 37,59	ISIN	LU0255613761		

Nordea 1 - Asia ex Japan Equity Fund AP USD

Patrimonio Netto (Mln)	94,86 USD
(31/01/2026)	