

# Fidelity Funds - Fidelity Target™ 2025 Fund A-Acc-EUR

## Categoria Morningstar™

Fondi Obiettivo 2021-2025

## Benchmark Morningstar

Not Categorized

Usato nel Report

## Benchmark Dichiarato

N/A

## Morningstar Rating™

★★

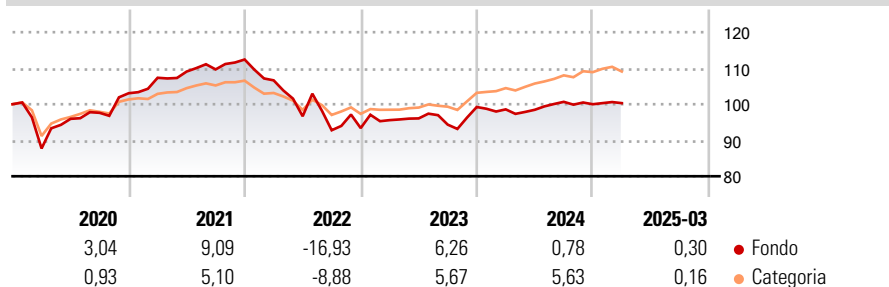
### Obiettivo d'Investimento Dichiarato

Il comparto mira a far accrescere il capitale nel lungo termine per gli investitori che intendono ritirare parti sostanziali dei propri investimenti nel 2025. Il comparto investirà in via principale in azioni, obbligazioni, titoli di debito fruttiferi e titoli monetarie europei, attenendosi a una selezione di portafoglio che diventerà sempre più prudente man mano che il 2025 si avvicina.

### Misure di Rischio

3Y Alpha	-	3Y Sharpe Ratio	-0,50
3Y Beta	-	3Y Std Dev	8,55
3Y R-Squared	-	3Y Risk	+Med
3Y Info Ratio	-	5Y Risk	Med
3Y Tracking Error	-	10Y Risk	+Med

### Rendimenti



### Rend. Cumulati %

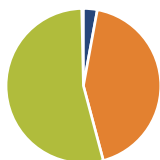
	Fondo	Cat
3-Mesi	0,18	-1,88
6-Mesi	-0,24	-1,29
1-Anno	3,13	2,81
3-Anni Ann.ti	-1,56	-0,29
5-Anni Ann.ti	1,80	2,25
10-Anni Ann.ti	1,35	1,77

Rendimenti aggiornati al 18/04/2025

### Rendimenti

	Q1	Q2	Q3	Q4
2025	0,30	-	-	-
2024	-0,66	-0,12	2,24	-0,65
2023	2,36	0,50	-1,80	5,19
2022	-5,15	-9,35	-4,01	0,64
2021	4,17	1,61	0,55	2,50

### Portafoglio 31/12/2024



#### Asset Allocation %

Azioni	2,89
Obbligazioni	42,97
Liquidità	53,79
Altro	0,35

### Morningstar Style Box®

#### Stile Azionario

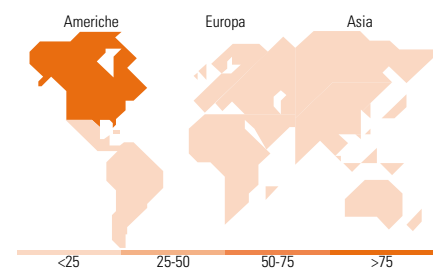
	Value	Blend	Growth
Capitaliz.			
Large			
Mid			
Small			

#### Reddito Fisso

	Bassa	Med	Alta
Qualità Credito			
Alto			
Med			
Basso			

Stile

Sensibilità ai Tassi



### Titoli principali

Nome	Settore	%
SG Issuer S.A. 2.977%	—	1,28
BNP Paribas Issuance BV...	—	0,84
Purple Protected Asset Sa...	—	0,63
United States Treasury Notes...	—	0,37
France (Republic Of) 0.1%	—	0,32
United States Treasury Notes...	—	0,31
United States Treasury Notes...	—	0,31
United States Treasury Notes...	—	0,31
United States Treasury Notes...	—	0,31
United States Treasury Notes...	—	0,31
% Primi 10 Titoli sul Patrimonio		5,00
Numero Complessivo di Titoli Azionari		710
Numero Complessivo di Titoli Obbligazionari		431

### Distribuzione Settoriale %

	Fondo
Ciclico	32,52
Sensibile	50,34
Difensivo	17,13

### Fixed Income Sector Weightings %

	Fondo
Governativo	31,16
Societario	13,25
Cartolarizzazioni	0,00
Enti Locali	0,00
Liquidità ed equivalenti	56,12
Derivati	-0,53

### Ripartizione Geografica %

	Fondo
<b>America</b>	<b>80,05</b>
Stati Uniti	79,11
Canada	0,48
America Latina e Centrale	0,45
<b>Europa</b>	<b>8,77</b>
Regno Unito	1,89
Europa Occidentale - Euro	4,74
Europa Occidentale - Non Euro	1,85
Europa dell'Est	0,05
Africa	0,13
Medio Oriente	0,11
<b>Asia</b>	<b>11,18</b>
Giappone	4,09
Australasia	1,40
Asia - Paesi Sviluppati	2,75
Asia - Emergente	2,95

### Anagrafica

Società di Gestione	Fidelity (FIL Inv Mgmt (Lux) S.A.)	Patrimonio Classe (Mln)	61,72 EUR	Investimento Min. Ingresso	2.500 USD
Telefono	+ 352 250 404 2400	Domicilio	LUSSEMBURGO	Investimento Min. Successivo	1.000 USD
Web	www.fidelity-international.com	Valuta del Fondo	EUR	T.E.R.	-
Data di Partenza	03/07/2006	UCITS	Si	Spese correnti	1,27%
Nome del Gestore	Eugene Philalithis	Inc/Acc	Acc	Commissione di incentivo	-
Data Inizio Gestione	26/09/2018	ISIN	LU0251131792		
NAV (18/04/2025)	EUR 16,79				
Patrimonio Netto (Mln)	216,55 EUR				

(31/12/2024)