

Fidelity Funds - Global Thematic Opportunities Fund A-Acc-EUR

Categoria Morningstar™

Azionari Internazionali Large Cap Growth

Benchmark Morningstar

Morningstar Global Growth Target Market

Exposure NR USD

Usato nel Report

Benchmark Dichiarato

MSCI ACWI NR USD

Morningstar Rating™

★★★

Obiettivo d'Investimento Dichiarato

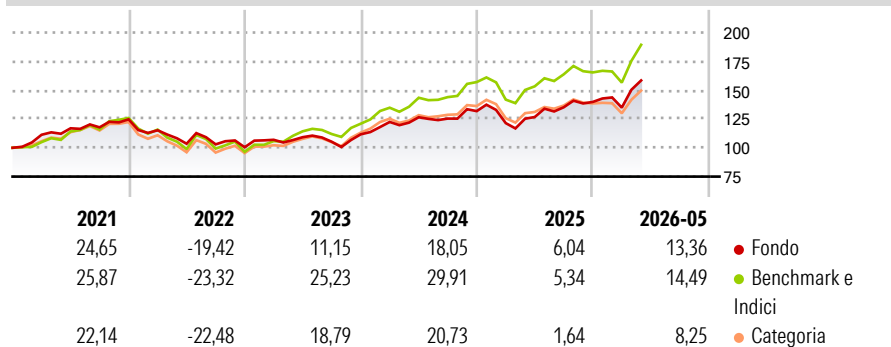
Il Fidelity International Fund costituisce la base ideale per un investitore che desideri un portafoglio diversificato a livello geografico. La strategia di ripartizione degli investimenti a livello geografica si basa sulla ricerca effettuata dai numerosi uffici internazionali di Fidelity; le partecipazioni all'interno dei singoli mercati sono selezionate dai gestori dei fondi, presenti localmente, sulla base dell'attrattività relativa dei singoli mercati, le variazioni rispetto alle ponderazioni neutrali dell'indice sono minime.

Misure di Rischio

3Y Alpha	-3,72	3Y Sharpe Ratio	0,80
3Y Beta	0,93	3Y Std Dev	14,22
3Y R-Squared	93,08	3Y Risk	Med
3Y Info Ratio	-1,39	5Y Risk	-Med
3Y Tracking Error	4,17	10Y Risk	-Med

Basati su Morningstar Global Growth Target Market Exposure NR USD (dove applicabile)

Rendimenti



Rend. Cumulati %

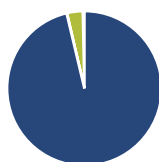
	Fondo	Bmk	Cat
3-Mesi	15,15	18,73	12,60
6-Mesi	12,05	11,59	7,09
1-Anno	24,48	22,25	13,87
3-Anni Ann.ti	13,56	18,64	11,30
5-Anni Ann.ti	6,19	10,44	5,10
10-Anni Ann.ti	8,13	13,50	9,97

Rendimenti aggiornati al 26/06/2026

Rendimenti

	Q1	Q2	Q3	Q4
2026	-3,51	-	-	-
2025	-7,88	4,33	6,71	3,39
2024	9,63	3,31	-0,89	5,17
2023	6,45	2,10	-3,58	6,07
2022	-7,61	-10,12	-0,52	-2,45

Portafoglio 31/05/2026



Asset Allocation %

- Azioni
- Obbligazioni
- Liquidità
- Altro

Netta

96,29
0,07
3,31
0,33

Style Box Azionaria

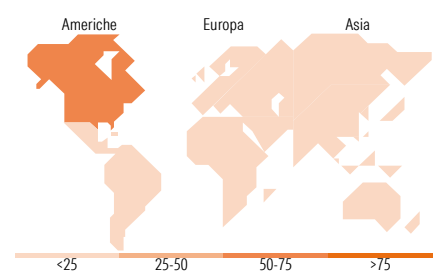


Mkt Cap %

	Fondo
Giant	46,31
Large	27,93
Medium	20,65
Small	4,43
Micro	0,69

Capitalizzazione media di mercato

	Fondo
Ave Mkt Cap USD	144.105,36



Titoli principali

Nome	Settore	%
NVIDIA Corp	📠	5,64
Taiwan Semiconductor...	📠	4,32
Microsoft Corp	📠	3,47
Advanced Micro Devices Inc	📠	2,15
Siemens Energy AG Ordinary...	⚙️	1,87
Amazon.com Inc	📦	1,81
Lam Research Corp	📠	1,77
Broadcom Inc	📠	1,74
Alphabet Inc Class A	📠	1,56
MediaTek Inc	📠	1,52
% Primi 10 Titoli sul Patrimonio		25,85
Numero Complessivo di Titoli Azionari		425
Numero Complessivo di Titoli Obbligazionari		0

Distribuzione Settoriale %

	Fondo
Ciclico	25,50
Materie Prime	4,19
Beni di Consumo Ciclici	6,51
Finanza	14,38
Immobiliare	0,42
Sensibile	62,74
Telecomunicazioni	3,69
Energia	1,06
Beni Industriali	20,45
Tecnologia	37,53
Difensivo	11,76
Beni Difensivi	3,02
Salute	6,10
Servizi di Pubblica Utilità	2,64

Ripartizione Geografica %

	Fondo
America	55,94
Stati Uniti	51,50
Canada	3,58
America Latina e Centrale	0,87
Europa	26,08
Regno Unito	3,50
Europa Occidentale - Euro	16,31
Europa Occidentale - Non Euro	5,69
Europa dell'Est	0,17
Africa	0,00
Medio Oriente	0,41
Asia	17,98
Giappone	4,11
Australasia	0,87
Asia - Paesi Sviluppati	9,07
Asia - Emergente	3,93

Anagrafica

Società di Gestione	Fidelity (FIL Inv Mgmt (Lux) S.A.)	Patrimonio Classe (Mln)	103,46 EUR	Investimento Min. Ingresso	2.500 EUR
Telefono	+ 352 250 404 2400	Domicilio	LUSSEMBURGO	Investimento Min. Successivo	1.000 EUR
Web	www.fidelity-international.com	Valuta del Fondo	EUR	T.E.R.	-
Data di Partenza	03/07/2006	UCITS	Si	Spese correnti	1,90%
Nome del Gestore	Caroline Shaw	Inc/Acc	Acc	Commissione di incentivo	-
Data Inizio Gestione	31/05/2023	ISIN	LU0251129895		
NAV (26/06/2026)	EUR 34,88				

See disclosures for more details

© 2026 Morningstar Italia. Tutti i diritti sono riservati. Le informazioni qui contenute: (1) sono proprietà di Morningstar, (2) non possono essere copiate, (3) non costituiscono consiglio di investimento; (4) sono fornite con scopi informativi; (5) sono ritenute attendibili da Morningstar che, pertanto, ne garantisce il maggior grado di accuratezza e completezza possibile, fatto salvo il caso in cui queste Le siano state fornite in modo errato e/o non completo dalle relative società prodotte; (6) sono estratte dai dati del fondo disponibili e riferiti a date temporali diverse. Morningstar non è responsabile per qualunque danno o perdita derivante da qualunque uso delle informazioni e chi visiona tali informazioni sarà responsabile dell'uso che andrà a farne. Non vi è naturalmente garanzia alcuna che i risultati del passato trovino un riscontro nel futuro.

Fidelity Funds - Global Thematic Opportunities Fund A-Acc-EUR

Patrimonio Netto (Mln) 1.917,16 USD

(31/05/2026)