

Fidelity Funds - Fidelity Target™ 2035 Fund A-Acc-EUR

Categoria Morningstar™

Fondi Obiettivo 2031-2035

Benchmark Morningstar

Not Categorized

Usato nel Report

Benchmark Dichiarato

N/A

Morningstar Rating™

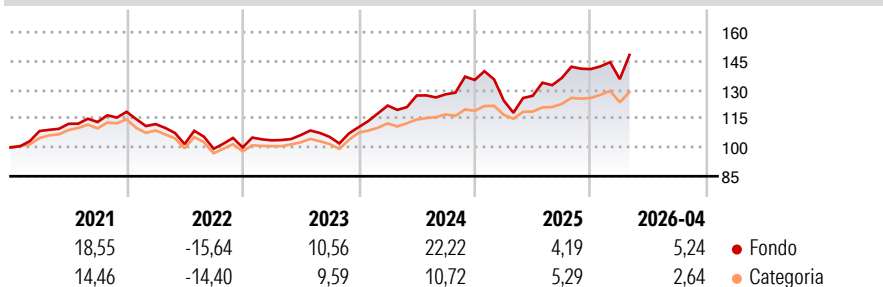
★★★★

Obiettivo d'Investimento Dichiarato

Il comparto mira a far accrescere il capitale nel lungo termine per gli investitori che intendono ritirare parti sostanziali dei propri investimenti nel 2035. Il comparto tipicamente investirà in azioni, obbligazioni, titoli di debito fruttiferi e titoli dei mercati monetari di tutto il mondo, attenendosi a una selezione di portafoglio che diventerà sempre più prudentiale man mano che il 2035 si avvicina.

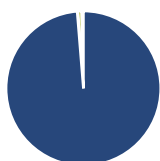
Misure di Rischio

3Y Alpha	-	3Y Sharpe Ratio	0,77
3Y Beta	-	3Y Std Dev	12,68
3Y R-Squared	-	3Y Risk	Alto
3Y Info Ratio	-	5Y Risk	Alto
3Y Tracking Error	-	10Y Risk	+Med

Rendimenti


Rend. Cumulati %	Fondo	Cat	Rendimenti Trimestrali %	Q1	Q2	Q3	Q4
3-Mesi	7,43	2,05	2026	-3,71	-	-	-
6-Mesi	9,37	4,52	2025	-7,93	1,99	7,30	3,41
1-Anno	20,18	12,05	2024	10,15	4,32	0,50	5,83
3-Anni Ann.ti	13,68	9,72	2023	3,70	2,61	-0,89	4,84
5-Anni Ann.ti	7,26	5,53	2022	-5,38	-9,30	-2,38	0,69
10-Anni Ann.ti	7,72	6,47					

Rendimenti aggiornati al 13/05/2026

Portafoglio 31/01/2026


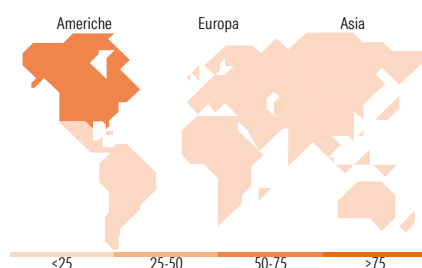
Asset Allocation %	Netta
● Azioni	98,70
● Obbligazioni	0,11
● Liquidità	0,79
● Altro	0,39

Morningstar Style Box®
Stile Azionario

Stile	Value	Blend	Growth
Capitalizz.		■	
Large Mid			
Small			

Reddito Fisso

Sensibilità ai Tassi	Bassa	Med	Alta
Alto			
Med			
Basso			


Titoli principali

Nome	Settore	%
Fidelity Japan Equity Rsh...	-	5,24
NVIDIA Corp		5,16
Apple Inc		4,28
Microsoft Corp		3,54
Amazon.com Inc		2,81
Alphabet Inc Class A		2,34
Meta Platforms Inc Class A		1,94
Broadcom Inc		1,86
Alphabet Inc Class C		1,79
Taiwan Semiconductor...		1,43
% Primi 10 Titoli sul Patrimonio		30,41
Numero Complessivo di Titoli Azionari		1.166
Numero Complessivo di Titoli Obbligazionari		0

Distribuzione Settoriale %

	Fondo
🔄 Ciclico	31,96
📈 Sensibile	53,04
🛡️ Difensivo	15,00

Fixed Income Sector Weightings %

	Fondo
🏛️ Governativo	4,95
⚙️ Societario	20,95
🏠 Cartolarizzazioni	0,00
🏘️ Enti Locali	0,00
🏦 Liquidità ed equivalenti	93,87
📄 Derivati	-19,77

Ripartizione Geografica %

	Fondo
America	66,69
Stati Uniti	65,79
Canada	0,42
America Latina e Centrale	0,48
Europa	14,90
Regno Unito	3,71
Europa Occidentale - Euro	7,91
Europa Occidentale - Non Euro	2,71
Europa dell'Est	0,11
Africa	0,28
Medio Oriente	0,18
Asia	18,41
Giappone	7,42
Australasia	0,08
Asia - Paesi Sviluppati	5,59
Asia - Emergente	5,32

Anagrafica

Società di Gestione	Fidelity (FIL Inv Mgmt (Lux) S.A.)	Patrimonio Classe (Mln)	149,21 EUR	Investimento Min. Ingresso	2.500 EUR
Telefono	+ 352 250 404 2400	Domicilio	LUSSEMBURGO	Investimento Min. Successivo	1.000 EUR
Web	www.fidelity-international.com	Valuta del Fondo	EUR	T.E.R.	1,92%
Data di Partenza	26/06/2006	UCITS	Si	Spese correnti	1,92%
Nome del Gestore	Ayesha Akbar	Inc/Acc	Acc	Commissione di incentivo	-
Data Inizio Gestione	01/01/2024	ISIN	LU0251119078		
NAV (13/05/2026)	EUR 60,02				
Patrimonio Netto (Mln)	443,06 EUR				

(31/01/2026)