

# Fidelity Funds - Sustainable Europe Equity Fund A-Acc-EUR

## Categoria Morningstar™

Azionari Europa Large Cap Blend

## Benchmark Morningstar

Morningstar Developed Europe Target

Market Exposure NR EUR

Usato nel Report

## Benchmark Dichiarato

MSCI Europe NR EUR

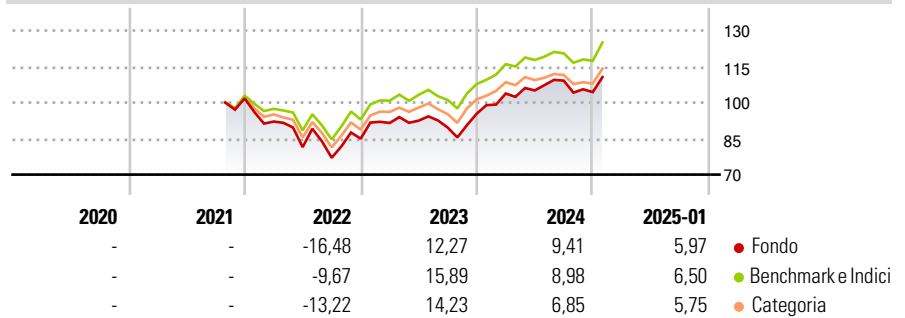
## Morningstar Rating™

★★

### Obiettivo d'Investimento Dichiarato

Il Fidelity Euro Blue Chip Fund investe in aziende grandi ed affermate, le così dette "blue chip". Per conseguire una crescita del capitale a lungo termine, il portafoglio investe principalmente in paesi membri dell'Unione Monetaria Europea.

### Rendimenti



### Misure di Rischio

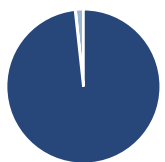
3Y Alpha	-3,46	3Y Sharpe Ratio	0,23
3Y Beta	1,13	3Y Std Dev	15,38
3Y R-Squared	95,85	3Y Risk	Alto
3Y Info Ratio	-0,88	5Y Risk	-
3Y Tracking Error	3,56	10Y Risk	-

Basati su Morningstar Developed Europe Target Market Exposure NR EUR (dove applicabile)

Rend. Cumulati %	Fondo	Bmk	Cat	Rendimenti Trimestrali %	Q1	Q2	Q3	Q4
3-Mesi	4,36	5,80	4,72	2025	-	-	-	-
6-Mesi	5,17	8,48	6,49	2024	8,79	1,24	3,89	-4,38
1-Anno	12,13	13,85	12,24	2023	7,72	1,06	-3,14	6,48
3-Anni Ann.ti	5,06	8,17	6,57	2022	-9,46	-11,55	-5,47	10,33
5-Anni Ann.ti	-	-	-	2021	-	-	-	-
10-Anni Ann.ti	-	-	-					

Rendimenti aggiornati al 04/02/2025

### Portafoglio 31/12/2024



Asset Allocation %	Netta
Azioni	98,27
Obbligazioni	0,00
Liquidità	0,09
Altro	1,64

### Style Box

#### Azionaria

Style	Value	Blend	Growth
Capitalizz.	Large	Mid	Small

Value Blend Growth

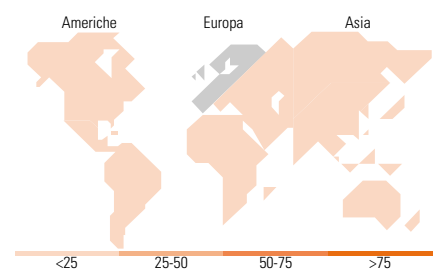
Style

### Mkt Cap %

Fondo	Fondo
Giant	51,59
Large	41,33
Medium	5,65
Small	1,44
Micro	0,00

### Capitalizzazione media di mercato

Ave Mkt Cap EUR	Fondo
	61.611,96



<25 25-50 50-75 >75

### Titoli principali

Nome	Settore	%
ASML Holding NV	🏭	5,02
Novo Nordisk AS Class B	🏠	4,50
AstraZeneca PLC	🏠	4,35
RELX PLC	⚙️	3,61
Unilever PLC	🛒	3,41
Schneider Electric SE	⚙️	3,36
SAP SE	🏠	3,26
Industria De Diseno Textil...	🏠	3,04
Essilorluxottica	🏠	2,70
TotalEnergies SE	🔥	2,70
% Primi 10 Titoli sul Patrimonio		35,97
Numero Complessivo di Titoli Azionari		45
Numero Complessivo di Titoli Obbligazionari		4

### Distribuzione Settoriale %

Fondo	Fondo
<b>Ciclico</b>	<b>33,27</b>
Materie Prime	7,10
Beni di Consumo Ciclici	6,72
Finanza	16,10
Immobiliare	3,35
<b>Sensibile</b>	<b>35,15</b>
Telecomunicazioni	1,01
Energia	2,75
Beni Industriali	18,62
Tecnologia	12,77
<b>Difensivo</b>	<b>31,58</b>
Beni Difensivi	8,28
Salute	19,57
Servizi di Pubblica Utilità	3,73

### Ripartizione Geografica %

Fondo	Fondo
<b>America</b>	<b>1,44</b>
Stati Uniti	1,44
Canada	0,00
America Latina e Centrale	0,00
<b>Europa</b>	<b>98,56</b>
Regno Unito	24,00
Europa Occidentale - Euro	60,40
Europa Occidentale - Non Euro	14,16
Europa dell'Est	0,00
Africa	0,00
Medio Oriente	0,00
<b>Asia</b>	<b>0,00</b>
Giappone	0,00
Australasia	0,00
Asia - Paesi Sviluppati	0,00
Asia - Emergente	0,00

### Anagrafica

Società di Gestione	Fidelity (FIL Inv Mgmt (Lux) S.A.)	Patrimonio Classe (Mln)	67,28 EUR	Investimento Min. Ingresso	2.500 USD
Telefono	+ 352 250 404 2400	(04/02/2025)		Investimento Min. Successivo	1.000 USD
Web	www.fidelity-international.com	Domicilio	LUSSEMBURGO	T.E.R.	-
Data di Partenza	03/07/2006	Valuta del Fondo	EUR	Spese correnti	1,94%
Nome del Gestore	Terry Raven	UCITS	Si	Commissione di incentivo	-
Data Inizio Gestione	01/08/2019	Inc/Acc	Acc		
NAV (04/02/2025)	EUR 20,34	ISIN	LU0251128657		

# Fidelity Funds - Sustainable Europe Equity Fund A-Acc-EUR

Patrimonio Netto (Mln) 185,07 EUR

(31/12/2024)