

# Fidelity Funds - Global Thematic Opportunities Fund A-Acc-USD

## Categoria Morningstar™

Azionari Internazionali Large Cap Growth

## Benchmark Morningstar

Morningstar Global Growth Target Market

Exposure NR USD

Usato nel Report

## Benchmark Dichiarato

MSCI ACWI NR USD

## Morningstar Rating™

★★

### Obiettivo d'Investimento Dichiarato

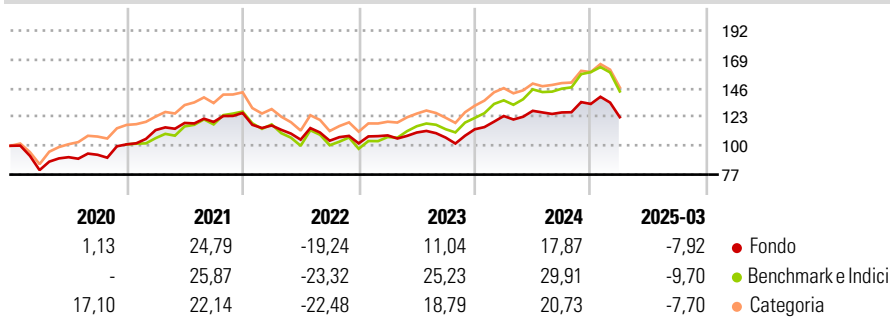
Il Fidelity International Fund costituisce la base ideale per un investitore che desideri un portafoglio diversificato a livello geografico. La strategia di ripartizione degli investimenti a livello geografica si basa sulla ricerca effettuata dai numerosi uffici internazionali di Fidelity; le partecipazioni all'interno dei singoli mercati sono selezionate dai gestori dei fondi, presenti localmente, sulla base dell'attrattiva relativa dei singoli mercati, le variazioni rispetto alle ponderazioni neutrali dell'indice sono minime.

### Misure di Rischio

3Y Alpha	-4,85	3Y Sharpe Ratio	0,02
3Y Beta	0,81	3Y Std Dev	13,58
3Y R-Squared	91,92	3Y Risk	Basso
3Y Info Ratio	-0,91	5Y Risk	Basso
3Y Tracking Error	5,59	10Y Risk	Basso

Basati su Morningstar Global Growth Target Market Exposure NR USD (dove applicabile)

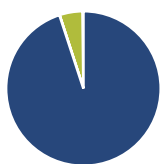
### Rendimenti



Rend. Cumulati %	Fondo	Bmk	Cat	Rendimenti Trimestrali %	Q1	Q2	Q3	Q4
3-Mesi	-16,36	-18,27	-15,32	2025	-7,92	-	-	-
6-Mesi	-12,05	-12,13	-10,67	2024	9,36	3,35	-1,00	5,35
1-Anno	-5,54	-1,77	-3,93	2023	6,25	2,14	-3,69	6,25
3-Anni Ann.ti	-0,24	4,57	2,04	2022	-7,91	-9,76	-0,79	-2,04
5-Anni Ann.ti	6,12	10,38	8,51	2021	11,28	5,06	0,67	6,03
10-Anni Ann.ti	3,29	8,14	6,45					

Rendimenti aggiornati al 16/04/2025

### Portafoglio 28/02/2025



Asset Allocation %	Netta
Azioni	94,97
Obbligazioni	0,03
Liquidità	4,81
Altro	0,19

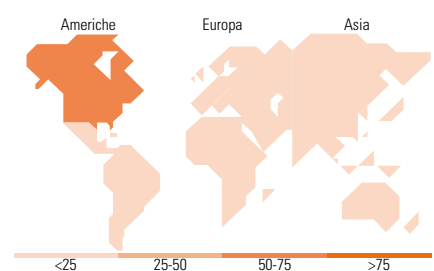
### Style Box

#### Azionaria

Capitalizza	Value	Blend	Growth
Large			
Mid			
Small			

#### Capitalizzazione media di mercato

Fondo	Fondo
Giant	44,17
Large	25,48
Medium	24,41
Small	5,11
Micro	0,82
Ave Mkt Cap USD	105.452,27



### Titoli principali

Nome	Settore	%
Microsoft Corp	Software	4,26
NVIDIA Corp	Software	4,08
Alphabet Inc Class A	Software	2,67
JPMorgan Chase & Co	Banca	2,30
Amazon.com Inc	Software	2,29
Taiwan Semiconductor...	Software	2,08
Apple Inc	Software	1,96
Siemens Energy AG Ordinary...	Energia	1,93
Visa Inc Class A	Software	1,87
Hitachi Ltd	Software	1,54
% Primi 10 Titoli sul Patrimonio		24,98
Numero Complessivo di Titoli Azionari		409
Numero Complessivo di Titoli Obbligazionari		5

### Distribuzione Settoriale %

Fondo	Fondo
<b>Ciclico</b>	<b>38,70</b>
Materie Prime	3,71
Beni di Consumo Ciclici	13,50
Finanza	20,34
Immobiliare	1,16
<b>Sensibile</b>	<b>49,49</b>
Telecomunicazioni	6,27
Energia	0,79
Beni Industriali	14,27
Tecnologia	28,16
<b>Difensivo</b>	<b>11,81</b>
Beni Difensivi	1,17
Salute	8,14
Servizi di Pubblica Utilità	2,51

### Ripartizione Geografica %

Fondo	Fondo
<b>America</b>	<b>59,42</b>
Stati Uniti	57,15
Canada	1,63
America Latina e Centrale	0,64
<b>Europa</b>	<b>26,60</b>
Regno Unito	4,35
Europa Occidentale - Euro	16,73
Europa Occidentale - Non Euro	5,06
Europa dell'Est	0,03
Africa	0,00
Medio Oriente	0,43
<b>Asia</b>	<b>13,98</b>
Giappone	4,84
Australasia	0,20
Asia - Paesi Sviluppati	5,57
Asia - Emergente	3,37

### Anagrafica

Società di Gestione	Fidelity (FL Inv Mgmt (Lux) S.A.)	Patrimonio Classe (Mln)	29,37 USD	Investimento Min. Ingresso	2.500 USD
Telefono	+ 352 250 404 2400	(16/04/2025)		Investimento Min. Successivo	1.000 USD
Web	www.fidelity-international.com	Domicilio	LUSSEMBURGO	T.E.R.	-
Data di Partenza	03/07/2006	Valuta del Fondo	USD	Spese correnti	1,91%
Nome del Gestore	Caroline Shaw	UCITS	Si	Commissione di incentivo	-
Data Inizio Gestione	31/05/2023	Inc/Acc	Acc		
NAV (16/04/2025)	USD 22,35	ISIN	LU0251132253		

# Fidelity Funds - Global Thematic Opportunities Fund A-Acc-USD

Patrimonio Netto (Mln) 1.648,44 USD

(28/02/2025)