

# FF - Japan Equity ESG Fund A-Acc-EUR

## Categoria Morningstar™

Azionari Giappone Large Cap

## Benchmark Morningstar

Morningstar Japan Target Market Exposure

NR JPY

Usato nel Report

## Benchmark Dichiarato

TOPIX TR JPY

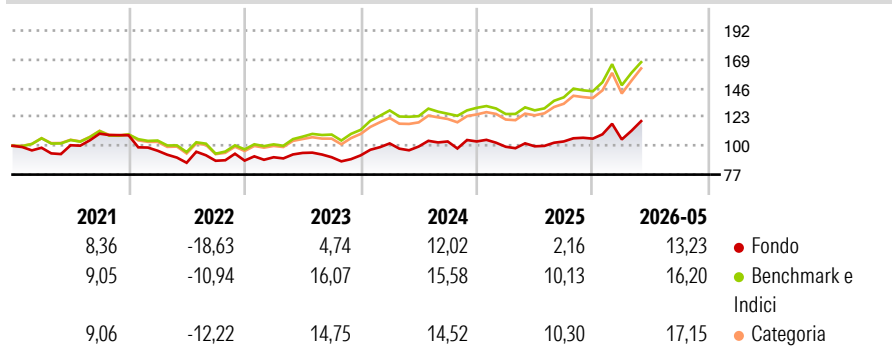
## Morningstar Rating™

★

### Obiettivo d'Investimento Dichiarato

Obiettivo dei comparti azionari è di offrire agli investitori una crescita del capitale a lungo termine per mezzo di portafogli di titoli diversificati e gestiti attivamente. Il reddito per questi comparti si prevede basso. Il fondo investe in via principale in titoli azionari giapponesi.

### Rendimenti



### Misure di Rischio

3Y Alpha	-3,93	3Y Sharpe Ratio	0,48
3Y Beta	0,86	3Y Std Dev	13,25
3Y R-Squared	84,96	3Y Risk	-Med
3Y Info Ratio	-1,51	5Y Risk	Med
3Y Tracking Error	5,57	10Y Risk	Med

Basati su Morningstar Japan Target Market Exposure NR JPY (dove applicabile)

### Rend. Cumulati %

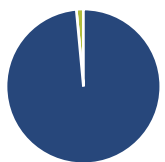
	Fondo	Bmk	Cat
3-Mesi	15,78	9,88	13,70
6-Mesi	15,86	16,57	19,83
1-Anno	24,32	33,01	35,23
3-Anni Ann.ti	9,59	16,31	16,81
5-Anni Ann.ti	4,03	9,82	9,86
10-Anni Ann.ti	6,79	9,56	9,91

Rendimenti aggiornati al 26/06/2026

### Rendimenti

	Q1	Q2	Q3	Q4
2026	-0,61	-	-	-
2025	-4,11	0,36	3,91	2,16
2024	10,30	-2,41	4,06	0,00
2023	3,03	3,81	-3,67	1,67
2022	-11,38	-9,98	1,83	0,16

### Portafoglio 30/04/2026



#### Asset Allocation %

- Azioni
- Obbligazioni
- Liquidità
- Altro

#### Netta

98,52  
0,00  
1,48  
0,00

#### Style Box Azionaria

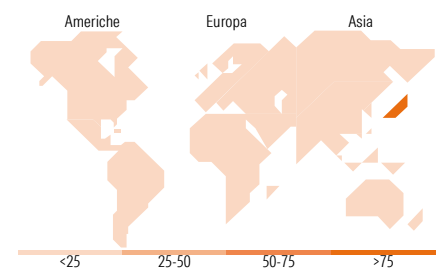


#### Mkt Cap %

Giant	49,47
Large	25,02
Medium	19,60
Small	5,91
Micro	0,00

#### Capitalizzazione media di mercato

Ave Mkt Cap JPY	4.807,11
	0,57



### Titoli principali

Nome	Settore	%
Mitsubishi UFJ Financial...	Finanza	7,15
Hitachi Ltd	Industria	5,74
Mizuho Financial Group Inc	Finanza	5,44
Toyota Motor Corp	Industria	3,57
ITOCHU Corp	Industria	3,50
Sony Group Corp	Industria	3,44
Keyence Corp	Industria	3,38
Murata Manufacturing Co Ltd	Industria	3,29
Fuji Electric Co Ltd	Industria	2,74
Tokyo Electron Ltd	Industria	2,60
% Primi 10 Titoli sul Patrimonio		40,85
Numero Complessivo di Titoli Azionari		49
Numero Complessivo di Titoli Obbligazionari		0

### Distribuzione Settoriale %

	Fondo
<b>Ciclico</b>	<b>38,53</b>
Materie Prime	4,44
Beni di Consumo Ciclici	9,99
Finanza	21,10
Immobiliare	3,01
<b>Sensibile</b>	<b>53,33</b>
Telecomunicazioni	4,74
Energia	-
Beni Industriali	26,53
Tecnologia	22,06
<b>Difensivo</b>	<b>8,13</b>
Beni Difensivi	5,22
Salute	2,91
Servizi di Pubblica Utilità	-

### Ripartizione Geografica %

	Fondo
<b>America</b>	<b>0,00</b>
Stati Uniti	0,00
Canada	0,00
America Latina e Centrale	0,00
<b>Europa</b>	<b>0,00</b>
Regno Unito	0,00
Europa Occidentale - Euro	0,00
Europa Occidentale - Non Euro	0,00
Europa dell'Est	0,00
Africa	0,00
Medio Oriente	0,00
<b>Asia</b>	<b>100,00</b>
Giappone	100,00
Australasia	0,00
Asia - Paesi Sviluppati	0,00
Asia - Emergente	0,00

### Anagrafica

Società di Gestione	Fidelity (FIL Inv Mgmt (Lux) S.A.)	Patrimonio Classe (Mln)	16,01 EUR	Investimento Min. Ingresso	2.500 USD
Telefono	+ 352 250 404 2400	Domicilio	LUSSEMBURGO	Investimento Min. Successivo	1.000 USD
Web	www.fidelity-international.com	Valuta del Fondo	EUR	T.E.R.	-
Data di Partenza	03/07/2006	UCITS	Si	Spese correnti	1,92%
Nome del Gestore	-	Inc/Acc	Acc	Commissione di incentivo	-
Data Inizio Gestione	01/01/2023	ISIN	LU0251130042		
NAV (26/06/2026)	EUR 17,02				

See disclosures for more details

© 2026 Morningstar Italia. Tutti i diritti sono riservati. Le informazioni qui contenute: (1) sono proprietà di Morningstar, (2) non possono essere copiate, (3) non costituiscono consiglio di investimento; (4) sono fornite con scopi informativi; (5) sono ritenute attendibili da Morningstar che, pertanto, ne garantisce il maggior grado di accuratezza e completezza possibile, fatto salvo il caso in cui queste Le siano state fornite in modo errato e/o non completo dalle relative società prodotte; (6) sono estratte dai dati del fondo disponibili e riferiti a date temporali diverse. Morningstar non è responsabile per qualunque danno o perdita derivante da qualunque uso delle informazioni e chi visiona tali informazioni sarà responsabile dell'uso che andrà a farne. Non vi è naturalmente garanzia alcuna che i risultati del passato trovino un riscontro nel futuro.

# FF - Japan Equity ESG Fund A-Acc-EUR

Patrimonio Netto (Mln) 46.992,40 JPY

(30/04/2026)