

abrdn SICAV I - Asian Smaller Companies Fund A Acc USD

Categoria Morningstar™

Azionari Asia ex Giappone Small/Mid Cap

Benchmark Morningstar

MSCI AC Asia Ex JPN Small Cap NR USD

Usato nel Report

Benchmark Dichiarato

MSCI AC Asia Pacific Ex JPN Small NR USD

Morningstar Rating™

★★★

Obiettivo d'Investimento Dichiarato

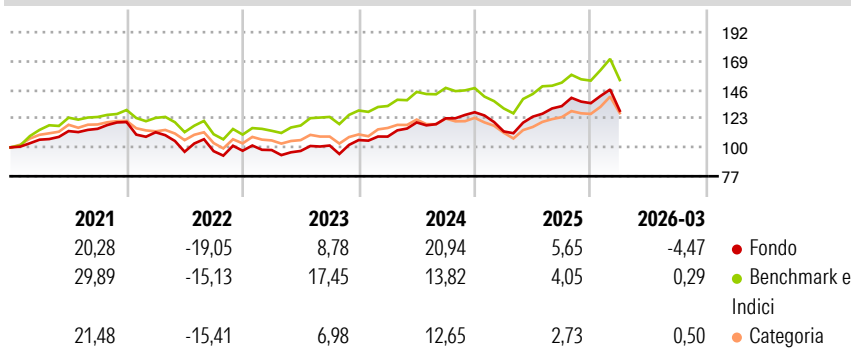
L'obiettivo d'investimento del Fondo è ottenere un rendimento complessivo nel lungo termine da perseguire attraverso l'investimento di almeno due terzi del patrimonio del Fondo in azioni e titoli legati alle azioni di Società a capitalizzazione ridotta aventi sede legale in paesi dell'area Asia-Pacifico (escluso il Giappone), e/o di Società a capitalizzazione ridotta che operano principalmente nei paesi dell'area Asia-Pacifico (escluso il Giappone) e/o di holding che hanno la maggior parte delle loro attività in Società a capitalizzazione ridotta aventi sede legale in paesi dell'area Asia-Pacifico (escluso il Giappone).

Misure di Rischio

3Y Alpha	-0,97	3Y Sharpe Ratio	0,53
3Y Beta	1,03	3Y Std Dev	13,83
3Y R-Squared	89,83	3Y Risk	+Med
3Y Info Ratio	-0,21	5Y Risk	+Med
3Y Tracking Error	5,03	10Y Risk	-Med

Basati su MSCI AC Asia Ex JPN Small Cap NR USD (dove applicabile)

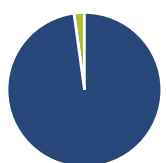
Rendimenti



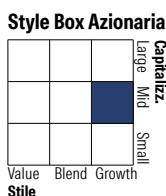
Rend. Cumulati %	Fondo	Bmk	Cat	Rendimenti Trimestrali %	Q1	Q2	Q3	Q4
3-Mesi	6,60	9,38	9,57	2026	-4,47	-	-	-
6-Mesi	9,31	11,95	13,16	2025	-11,95	10,43	6,78	1,76
1-Anno	36,06	38,01	36,34	2024	2,59	10,39	2,74	3,93
3-Anni Ann.ti	16,14	15,87	13,33	2023	0,56	-0,74	4,47	4,31
5-Anni Ann.ti	6,71	8,45	6,86	2022	-6,80	-13,86	0,48	0,35
10-Anni Ann.ti	6,32	8,63	8,44					

Rendimenti aggiornati al 24/04/2026

Portafoglio 31/03/2026

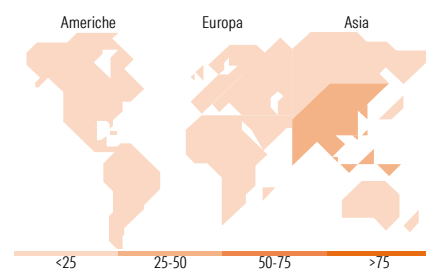


Asset Allocation %	Netta
Azioni	97,83
Obbligazioni	0,00
Liquidità	2,17
Altro	0,00



Mkt Cap %	Fondo
Giant	0,00
Large	18,96
Medium	68,50
Small	10,41
Micro	2,13

Capitalizzazione media di mercato	Fondo
Ave Mkt Cap USD	2.808,09



Titoli principali

Nome	Settore	%
Taiwan Union Technology Corp	Information Technology	3,99
Chroma Ate Inc	Information Technology	3,66
Sino-American Silicon...	Information Technology	3,29
Hansol Chemical Co Ltd	Chemicals	3,28
Hang Lung Properties Ltd	Real Estate	3,26
J.B. Chemicals &...	Chemicals	3,14
Yantai China Pet Foods Co...	Food & Beverage	2,97
Capricorn Metals Ltd	Metals & Mining	2,97
Chung-Hsin Electric &...	Electronics	2,85
Karur Vysya Bank Ltd	Financials	2,75
% Primi 10 Titoli sul Patrimonio		32,15
Numero Complessivo di Titoli Azionari		51
Numero Complessivo di Titoli Obbligazionari		0

Distribuzione Settoriale %

Distribuzione Settoriale %	Fondo
Ciclico	37,20
Materie Prime	8,96
Beni di Consumo Ciclici	12,62
Finanza	6,84
Immobiliare	8,78
Sensibile	38,36
Telecomunicazioni	-
Energia	0,67
Beni Industriali	16,40
Tecnologia	21,29
Difensivo	24,44
Beni Difensivi	10,24
Salute	14,20
Servizi di Pubblica Utilità	-

Ripartizione Geografica %

Ripartizione Geografica %	Fondo
America	4,66
Stati Uniti	2,08
Canada	2,58
America Latina e Centrale	0,00
Europa	1,58
Regno Unito	1,58
Europa Occidentale - Euro	0,00
Europa Occidentale - Non Euro	0,00
Europa dell'Est	0,00
Africa	0,00
Medio Oriente	0,00
Asia	93,76
Giappone	0,00
Australasia	16,26
Asia - Paesi Sviluppati	46,58
Asia - Emergente	30,92

Anagrafica

Società di Gestione	abrdn Investments Luxembourg S.A.	Patrimonio Classe (Mln)	316,94 USD	Investimento Min. Ingresso	500 USD
Telefono	(352) 46 40 10 820	Domicilio	LUSSEMBURGO	Investimento Min. Successivo	-
Web	www.aberdeenstandard.com	Valuta del Fondo	USD	T.E.R.	-
Data di Partenza	14/05/2004	UCITS	Si	Spese correnti	1,93%
Nome del Gestore	-	Inc/Acc	Acc	Commissione di incentivo	-
Data Inizio Gestione	13/08/2007	ISIN	LU0231459107		
NAV (24/04/2026)	USD 76,80				

abrdn SICAV I - Asian Smaller Companies Fund A Acc USD

Patrimonio Netto (Mln) 394,60 USD

(31/03/2026)