

Russell Investment Company plc - Acadian Global Equity UCITS A EUR Acc

Categoria Morningstar™

Azionari Internazionali Large Cap Blend

Benchmark Morningstar

Morningstar Global Target Market

Exposure NR USD

Usato nel Report

Benchmark Dichiarato

MSCI World NR USD

Morningstar Rating™

★★★★★

Obiettivo d'Investimento Dichiarato

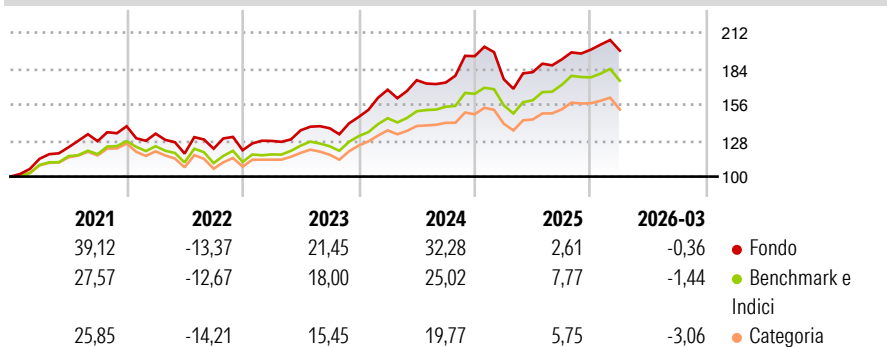
Il Fondo mira a conseguire una crescita del capitale nel lungo periodo investendo nelle azioni di società quotate su mercati regolamentati di tutto il mondo. Il Fondo è ampiamente diversificato in termini di paesi e settori industriali. Gli investimenti avvengono in società sia di grandi che di piccole dimensioni. Il Fondo può ottenere un'esposizione di mercato indiretta ricorrendo a strumenti finanziari derivati. I derivati possono essere utilizzati per gestire le esposizioni del Fondo, per ridurre il rischio o per gestire il Fondo in modo più efficiente. Il Fondo può anche investire nei mercati emergenti (paesi in via di sviluppo).

Misure di Rischio

3Y Alpha	0,61	3Y Sharpe Ratio	0,96
3Y Beta	1,08	3Y Std Dev	13,17
3Y R-Squared	89,13	3Y Risk	+Med
3Y Info Ratio	0,35	5Y Risk	+Med
3Y Tracking Error	4,49	10Y Risk	+Med

Basati su Morningstar Global Target Market Exposure NR USD (dove applicabile)

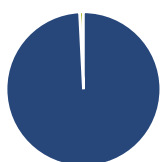
Rendimenti



Rend. Cumulati %	Fondo	Bmk	Cat	Rendimenti Trimestrali %	Q1	Q2	Q3	Q4
3-Mesi	8,07	4,88	3,15	2026	-0,36	-	-	-
6-Mesi	11,37	5,89	4,22	2025	-9,24	3,11	5,45	3,97
1-Anno	30,09	25,44	19,57	2024	14,44	4,43	-1,05	11,85
3-Anni Ann.ti	19,89	17,08	13,57	2023	5,99	6,46	1,17	6,40
5-Anni Ann.ti	13,26	11,19	8,86	2022	-4,14	-11,60	3,22	-0,96
10-Anni Ann.ti	13,59	11,94	9,84					

Rendimenti aggiornati al 30/04/2026

Portafoglio 31/03/2026



Asset Allocation %

Azioni	99,19
Obbligazioni	0,00
Liquidità	0,81
Altro	0,00

Netta

Style Box Azionaria



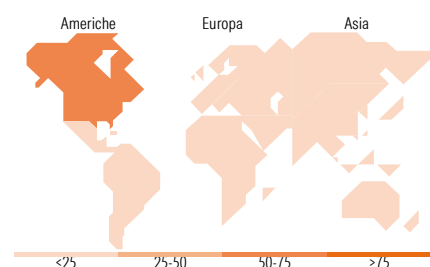
Stile

Mkt Cap %

Fondo	40,95
Giant	31,00
Large	20,06
Medium	5,76
Small	2,23

Capitalizzazione media di mercato

Fondo	118.791,79
Ave Mkt Cap EUR	



Titoli principali

Nome	Settore	%
Apple Inc	📱	6,98
Alphabet Inc Class A	📠	6,20
NVIDIA Corp	📠	3,29
Roche Holding AG Ordinary...	🏥	2,49
Novartis AG Registered Shares	🏥	2,44
Chevron Corp	🛢️	2,42
Bristol-Myers Squibb Co	🏥	2,17
Colgate-Palmolive Co	🍷	1,97
ABB Ltd	⚙️	1,93
Airbnb Inc Ordinary Shares -...	🏠	1,92
% Primi 10 Titoli sul Patrimonio		31,80
Numero Complessivo di Titoli Azionari		619
Numero Complessivo di Titoli Obbligazionari		0

Distribuzione Settoriale %

	Fondo
Ciclico	21,65
Materie Prime	2,85
Beni di Consumo Ciclici	6,76
Finanza	11,38
Immobiliare	0,66
Sensibile	58,05
Telecomunicazioni	8,05
Energia	10,28
Beni Industriali	4,98
Tecnologia	34,75
Difensivo	20,30
Beni Difensivi	5,59
Salute	14,54
Servizi di Pubblica Utilità	0,17

Ripartizione Geografica %

	Fondo
America	72,10
Stati Uniti	66,45
Canada	5,39
America Latina e Centrale	0,26
Europa	17,90
Regno Unito	1,77
Europa Occidentale - Euro	4,22
Europa Occidentale - Non Euro	10,06
Europa dell'Est	0,64
Africa	0,35
Medio Oriente	0,86
Asia	9,99
Giappone	0,54
Australasia	0,45
Asia - Paesi Sviluppati	5,12
Asia - Emergente	3,88

Anagrafica

Società di Gestione	Russell Investments Limited	Patrimonio Classe (Mln)	346,47 EUR	Investimento Min. Ingresso	1.000.000 EUR
Telefono	-	Domicilio	IRLANDA	Investimento Min. Successivo	25.000 EUR
Web	-	Valuta del Fondo	EUR	T.E.R.	-
Data di Partenza	21/07/2006	UCITS	Si	Spese correnti	0,88%
Nome del Gestore	-	Inc/Acc	Acc	Commissione di incentivo	-
Data Inizio Gestione	01/06/2013	ISIN	IE00B138F247		
NAV (30/04/2026)	EUR 52,49				

Russell Investment Company plc - Acadian Global Equity UCITS A EUR Acc

Patrimonio Netto (Mln) 1.308,34 EUR

(31/03/2026)