

# BNP Paribas Actions Croissance ISR R

## Categoria Morningstar™

Azionari Europa Large Cap Growth

## Benchmark Morningstar

Morningstar Developed Europe Growth

Target Market Exposure NR EUR

Usato nel Report

## Benchmark Dichiarato

MSCI Europe NR EUR

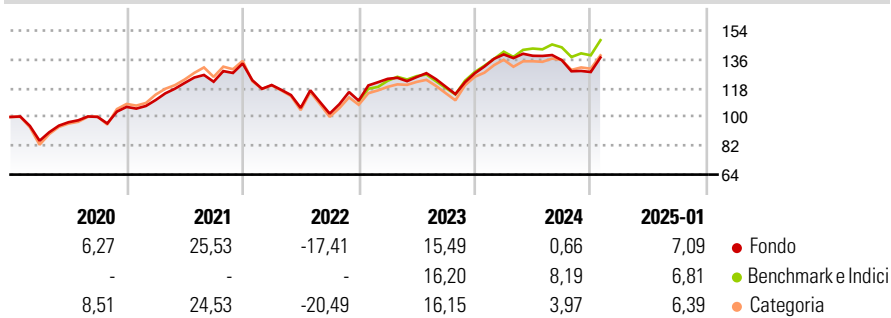
## Morningstar Rating™

★★★

### Obiettivo d'Investimento Dichiarato

-

### Rendimenti



### Misure di Rischio

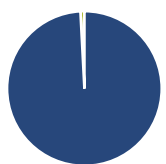
3Y Alpha	-3,05	3Y Sharpe Ratio	0,16
3Y Beta	1,01	3Y Std Dev	15,36
3Y R-Squared	96,04	3Y Risk	-Med
3Y Info Ratio	-1,05	5Y Risk	-Med
3Y Tracking Error	3,05	10Y Risk	-Med

Basati su Morningstar Developed Europe Growth Target Market Exposure NR EUR (dove applicabile)

Rend. Cumulati %	Fondo	Bmk	Cat	Rendimenti Trimestrali %	Q1	Q2	Q3	Q4
3-Mesi	6,69	6,26	6,08	2025	-	-	-	-
6-Mesi	-0,70	7,48	7,09	2025	-	-	-	-
1-Anno	4,28	11,08	8,44	2024	9,30	-0,63	-1,97	-5,46
3-Anni Ann.ti	3,70	7,40	4,59	2023	12,38	0,90	-4,83	7,01
5-Anni Ann.ti	6,46	7,60	6,45	2022	-10,08	-11,89	-3,43	7,94
10-Anni Ann.ti	6,99	7,18	6,81	2021	4,02	9,67	0,66	9,32

Rendimenti aggiornati al 31/01/2025

### Portafoglio 31/10/2024



Asset Allocation %	Netta
Azioni	99,18
Obbligazioni	0,00
Liquidità	0,82
Altro	0,00

### Style Box

#### Azionaria

Capitalizza	Value	Blend	Growth
Large			
Mid			
Small			

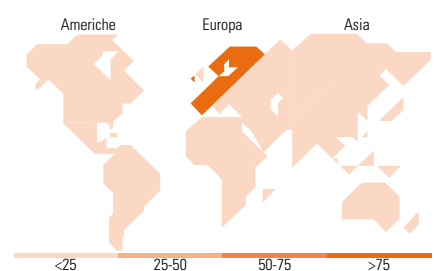
Style

### Mkt Cap %

Fondo	Fondo
Giant	51,69
Large	40,18
Medium	6,75
Small	1,37
Micro	0,00

### Capitalizzazione media di mercato

Fondo	Fondo
Ave Mkt Cap EUR	69.837,8
	5



### Titoli principali

Nome	Settore	%
Novo Nordisk AS Class B	+	7,80
ASML Holding NV	+	5,93
AstraZeneca PLC	+	5,74
Schneider Electric SE	+	4,66
L'Oreal SA	+	4,50
SAP SE	+	4,26
Deutsche Telekom AG	+	4,18
Danone SA	+	3,70
Wolters Kluwer NV	+	3,60
Compagnie de Saint-Gobain SA	+	3,44
% Primi 10 Titoli sul Patrimonio		47,81
Numero Complessivo di Titoli Azionari		38
Numero Complessivo di Titoli Obbligazionari		0

### Distribuzione Settoriale %

	Fondo
<b>Ciclico</b>	<b>24,45</b>
Materie Prime	4,11
Beni di Consumo Ciclici	9,54
Finanza	9,36
Immobiliare	1,44
<b>Sensibile</b>	<b>41,02</b>
Telecomunicazioni	4,22
Energia	-
Beni Industriali	23,20
Tecnologia	13,60
<b>Difensivo</b>	<b>34,53</b>
Beni Difensivi	13,08
Salute	21,45
Servizi di Pubblica Utilità	-

### Ripartizione Geografica %

	Fondo
<b>America</b>	<b>1,37</b>
Stati Uniti	1,37
Canada	0,00
America Latina e Centrale	0,00
<b>Europa</b>	<b>98,63</b>
Regno Unito	12,15
Europa Occidentale - Euro	70,62
Europa Occidentale - Non Euro	15,86
Europa dell'Est	0,00
Africa	0,00
Medio Oriente	0,00
<b>Asia</b>	<b>0,00</b>
Giappone	0,00
Australasia	0,00
Asia - Paesi Sviluppati	0,00
Asia - Emergente	0,00

### Anagrafica

Società di Gestione	BNP PARIBAS ASSET MANAGEMENT Europe	Patrimonio Classe (Mln)	151,48 EUR	Investimento Min. Ingresso	1 Quota
Telefono	+33 (0)145 252 525	(31/01/2025)		Investimento Min. Successivo	1/1.000 Quota
Web	www.bnpparibas-am.fr	Domicilio	FRANCIA	T.E.R.	-
Data di Partenza	14/06/2006	Valuta del Fondo	EUR	Spese correnti	0,46%
Nome del Gestore	-	UCITS	Si	Commissione di incentivo	20,00%
Data Inizio Gestione	01/10/2021	Inc/Acc	Acc		
NAV (31/01/2025)	EUR 492,00	ISIN	FR0010332759		
Patrimonio Netto (Mln)	426,53 EUR				

(31/10/2024)