

Franklin Technology Fund A (Acc) EUR

Categoria Morningstar™

Azionari Settore Tecnologia

Benchmark Morningstar

Morningstar Global Technology NR USD

Usato nel Report

Benchmark Dichiarato

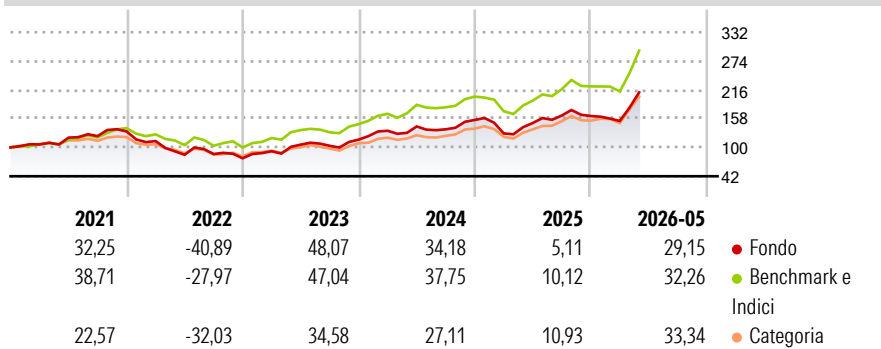
MSCI World/Information Tech NR USD

Morningstar Rating™

★★★

Obiettivo d'Investimento Dichiarato

Obiettivo di investimento: > Rivalutazione del capitale.
Strategia di investimento: Almeno i due terzi del patrimonio totale investito del Comparto sarà investito in titoli di capitale di società che si ritiene beneficeranno dello sviluppo, del progresso, e dell'uso della tecnologia.

Rendimenti

Misure di Rischio

3Y Alpha	-3,28	3Y Sharpe Ratio	1,06
3Y Beta	1,03	3Y Std Dev	22,93
3Y R-Squared	94,29	3Y Risk	Med
3Y Info Ratio	-0,64	5Y Risk	Med
3Y Tracking Error	5,60	10Y Risk	Med

Basati su Morningstar Global Technology NR USD (dove applicabile)

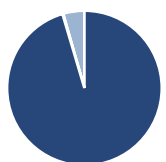
Rend. Cumulati %

	Fondo	Bmk	Cat
3-Mesi	33,75	34,27	37,96
6-Mesi	28,76	30,98	48,69
1-Anno	45,76	54,72	86,43
3-Anni Ann.ti	27,00	30,37	34,29
5-Anni Ann.ti	12,46	20,99	18,20
10-Anni Ann.ti	20,71	23,44	23,56

Rendimenti aggiornati al 23/06/2026

Rendimenti

Trimestrali %	Q1	Q2	Q3	Q4
2026	-6,14	-	-	-
2025	-17,44	16,31	10,12	-0,59
2024	15,37	6,53	-4,05	13,77
2023	18,01	14,48	-2,18	12,04
2022	-14,67	-24,48	1,77	-9,88

Portafoglio 30/04/2026

Asset Allocation %

● Azioni	95,41
● Obbligazioni	0,00
● Liquidità	0,16
● Altro	4,43

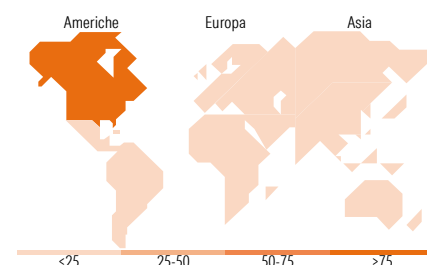
Style Box Azionaria

Mkt Cap %

Fondo	61,80
Giant	23,31
Large	13,27
Medium	1,63
Small	0,00
Micro	0,00

Capitalizzazione media di mercato

Fondo	580.926,23
Ave Mkt Cap USD	23


Titoli principali

Nome	Settore	%
NVIDIA Corp	📄	9,06
Broadcom Inc	📄	8,53
Taiwan Semiconductor...	📄	5,92
Alphabet Inc Class C	📄	5,29
Apple Inc	📄	4,39
Microsoft Corp	📄	4,09
Amazon.com Inc	📄	3,17
Micron Technology Inc	📄	3,07
Advanced Micro Devices Inc	📄	2,88
ASML Holding NV	📄	2,71
% Primi 10 Titoli sul Patrimonio		49,11
Numero Complessivo di Titoli Azionari		70
Numero Complessivo di Titoli Obbligazionari		0

Distribuzione Settoriale %

	Fondo
Ciclico	6,31
🏠 Materie Prime	-
🛒 Beni di Consumo Ciclici	5,93
🏦 Finanza	0,38
🏠 Immobiliare	-
Sensibile	93,15
📡 Telecomunicazioni	11,37
⚡ Energia	-
🏭 Beni Industriali	0,13
💻 Tecnologia	81,65
Difensivo	0,54
🛡️ Beni Difensivi	-
🏥 Salute	0,54
🏢 Servizi di Pubblica Utilità	-

Ripartizione Geografica %

	Fondo
America	84,25
Stati Uniti	81,66
Canada	2,09
America Latina e Centrale	0,50
Europa	3,68
Regno Unito	0,04
Europa Occidentale - Euro	3,64
Europa Occidentale - Non Euro	0,00
Europa dell'Est	0,00
Africa	0,00
Medio Oriente	0,00
Asia	12,07
Giappone	1,22
Australasia	0,00
Asia - Paesi Sviluppati	8,88
Asia - Emergente	1,98

Anagrafica

Società di Gestione	Franklin Templeton International Services S.à r.l.	Patrimonio Classe (Mln)	2.275,46 EUR	Investimento Min. Ingresso	1.000 USD
		(23/06/2026)		Investimento Min. Successivo	1.000 USD
		Domicilio	LUSSEMBURGO	T.E.R.	1,80%
Telefono	+352 46 66 67 212	Valuta del Fondo	EUR	Spese correnti	1,78%
Web	www.franklintempleton.lu	UCITS	Si	Commissione di incentivo	-
Data di Partenza	01/09/2006	Inc/Acc	Acc		
Nome del Gestore	Jonathan Curtis	ISIN	LU0260870158		
	Matthew Cioppa				
Data Inizio Gestione	01/06/2016				
NAV (23/06/2026)	EUR 67,02				

[See disclosures for more details](#)

© 2026 Morningstar Italia. Tutti i diritti sono riservati. Le informazioni qui contenute: (1) sono proprietà di Morningstar, (2) non possono essere copiate, (3) non costituiscono consiglio di investimento; (4) sono fornite con scopi informativi; (5) sono ritenute attendibili da Morningstar che, pertanto, ne garantisce il maggior grado di accuratezza e completezza possibile, fatto salvo il caso in cui queste Le siano state fornite in modo errato e/o non completo dalle relative società prodotte; (6) sono estratte dai dati del fondo disponibili e riferiti a date temporali diverse. Morningstar non è responsabile per qualunque danno o perdita derivante da qualunque uso delle informazioni e chi visita tali informazioni sarà responsabile dell'uso che andrà a farne. Non vi è naturalmente garanzia alcuna che i risultati del passato trovino un riscontro nel futuro.

Franklin Technology Fund A (Acc) EUR

Patrimonio Netto (Mln) 13.439,07 USD

(30/04/2026)