

Templeton Asian Bond Fund A(Mdis)EUR

Categoria Morningstar™

Obbligazionari Asia - Valuta Locale

Benchmark Morningstar

Markt iBoxx ALBI TR USD

Usato nel Report

Benchmark Dichiarato

JPM GBI EM Broad Diversified Asia TR USD ★

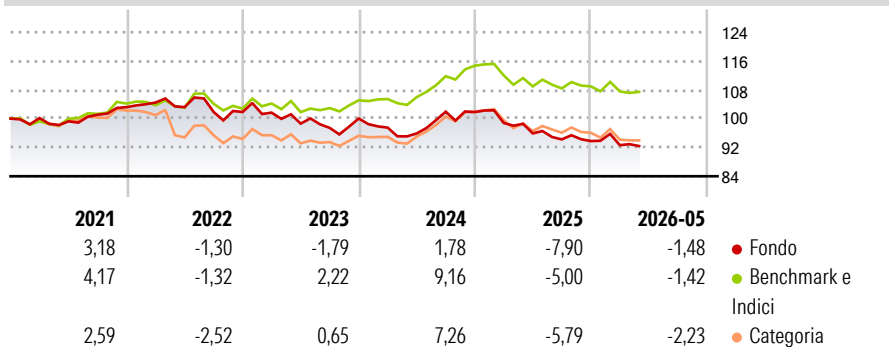
Morningstar Rating™
Obiettivo d'Investimento Dichiarato

Obiettivo di investimento: > Rendimenti adeguati ad un rischio elevato. Il Comparto investirà principalmente in un portafoglio di titoli di debito a reddito fisso e a tasso variabile e in obbligazioni di debito di governi, entità sovranazionali, enti parastatali e società di tutta l'Asia. Il Comparto può anche, in funzione delle restrizioni d'investimento, investire in titoli o prodotti strutturati in cui il titolo sia collegato a, o derivi il suo valore da, un altro titolo, collegato ad attività o valute di qualsiasi paese asiatico. Più precisamente, il Comparto potrà acquistare obbligazioni di debito emesse da enti statali o sovranazionali organizzati o supportati da diversi governi nazionali in Asia.

Misure di Rischio


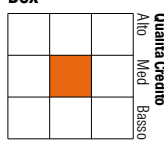
3Y Alpha	-3,50	3Y Sharpe Ratio	-0,98
3Y Beta	1,27	3Y Std Dev	5,91
3Y R-Squared	93,94	3Y Risk	+Med
3Y Info Ratio	-1,35	5Y Risk	+Med
3Y Tracking Error	2,89	10Y Risk	Med

Basati su Markt iBoxx ALBI TR USD (dove applicabile)

Rendimenti


Rend. Cumulati %	Fondo	Bmk	Cat	Rendimenti Trimestrali %	Q1	Q2	Q3	Q4
3-Mesi	0,01	1,15	0,36	2026	-1,21	-	-	-
6-Mesi	0,41	1,03	0,26	2025	-2,98	-2,92	-1,73	-0,50
1-Anno	-2,00	0,12	-1,67	2024	-2,53	-1,67	6,31	-0,11
3-Anni Ann.ti	-1,88	2,14	-0,19	2023	-0,18	-3,00	-1,20	2,67
5-Anni Ann.ti	-1,11	1,96	0,08	2022	1,24	-1,22	-1,29	0,00
10-Anni Ann.ti	-0,67	2,43	0,87					

Rendimenti aggiornati al 23/06/2026

Portafoglio 31/05/2026

Fixed Income Style
Box™


Sensibilità ai Tassi

Fondo

Duration Effettiva 4,33

Maturità effettiva 5,34

Qualità Credito Media A

Credit Quality %

Fond	Credit Quality %	Fond
o		o

AAA	14,42	BBB	46,39
AA	13,96	BB	0,00
A	25,23	B	0,00
		Below B	0,00
		Not Rated	0,00

Titoli principali

Nome	Settore	%
Malaysia (Government Of)	—	18,27
Indonesia (Republic of)	—	10,61
India (Republic of)	—	8,07
Malaysia (Government Of)...	—	6,10
India (Republic of)	—	6,08
Korea (Republic Of)	—	5,12
New South Wales Treasury...	—	4,90
India (Republic of)	—	4,54
Kazakhstan (Republic Of)	—	4,40
Australia (Commonwealth of)...	—	4,29
% Primi 10 Titoli sul Patrimonio		72,36
Numero Complessivo di Titoli Azionari		0
Numero Complessivo di Titoli Obbligazionari		25

Fixed Income Sector Weightings %

	Fondo
🏛️ Governativo	95,08
🏢 Societario	0,00
🏠 Cartolarizzazioni	0,00
🏘️ Enti Locali	0,00
🏦 Liquidità ed equivalenti	4,94
📄 Derivati	-0,02
Coupon Range %	Fondo
0 coupon	0,00
Da 0 a 4 cedole	46,67
Da 4 a 6 cedole	6,41
Da 6 a 8 cedole	40,14
Da 8 a 10 cedole	0,00
Da 10 a 12 cedole	4,63
Oltre 12 cedole	2,14

Scadenze %

	Fondo
da 1 a 3	8,83
da 3 a 5	14,88
da 5 a 7	28,72
da 7 a 10	15,92
da 10 a 15	12,44
da 15 a 20	0,00
da 20 a 30	0,00
oltre 30	0,00

Anagrafica

Società di Gestione	Franklin Templeton International Services S.à r.l.	Patrimonio Classe (Mln)	2,24 EUR	Investimento Min. Ingresso	1.000 USD
Telefono	+352 46 66 67 212	(23/06/2026)		Investimento Min. Successivo	1.000 USD
Web	www.franklintempleton.lu	Domicilio	LUSSEMBURGO	T.E.R.	1,44%
Data di Partenza	01/09/2006	Valuta del Fondo	EUR	Spese correnti	1,46%
Nome del Gestore	Michael Hasenstab	UCITS	Si	Commissione di incentivo	-
Data Inizio Gestione	25/10/2005	Inc/Acc	Inc		
NAV (23/06/2026)	EUR 6,05	ISIN	LU0260863377		
Patrimonio Netto (Mln)	66,28 USD				

(31/05/2026)

See disclosures for more details

© 2026 Morningstar Italia. Tutti i diritti sono riservati. Le informazioni qui contenute: (1) sono proprietà di Morningstar, (2) non possono essere copiate, (3) non costituiscono consiglio di investimento; (4) sono fornite con scopi informativi; (5) sono ritenute attendibili da Morningstar che, pertanto, ne garantisce il maggior grado di accuratezza e completezza possibile, fatto salvo il caso in cui queste Le siano state fornite in modo errato e/o non completo dalle relative società prodotte; (6) sono estratte dai dati del fondo disponibili e riferiti a date temporali diverse. Morningstar non è responsabile per qualunque danno o perdita derivante da qualunque uso delle informazioni e chi visiona tali informazioni sarà responsabile dell'uso che andrà a farne. Non vi è naturalmente garanzia alcuna che i risultati del passato trovino un riscontro nel futuro.

MORNINGSTAR