

Franklin U.S. Opportunities Fund N(acc)EUR

Categoria Morningstar™

Azionari USA Large Cap Growth

Benchmark Morningstar

Morningstar US Large-Mid Cap Broad

Growth NR USD

Usato nel Report

Benchmark Dichiarato

Russell 3000 Growth TR USD

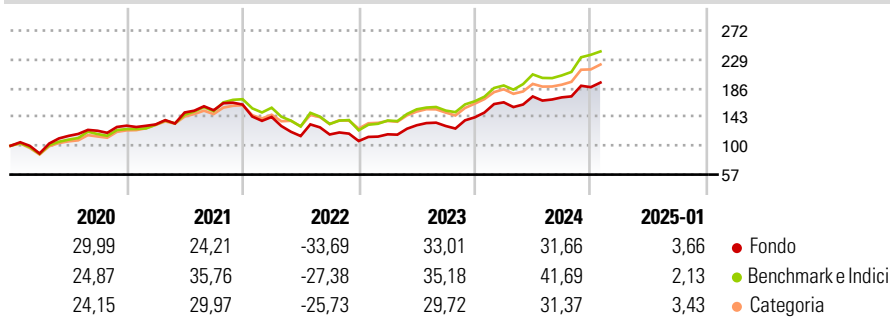
Morningstar Rating™

★★

Obiettivo d'Investimento Dichiarato

Obiettivo di investimento: > Rivalutazione del capitale.
Strategia di investimento: Il Comparto investirà principalmente in titoli azionari di emittenti USA con un forte potenziale di crescita in una vasta gamma di settori.

Rendimenti



Misure di Rischio

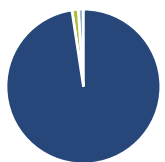
3Y Alpha	-4,40	3Y Sharpe Ratio	0,50
3Y Beta	1,00	3Y Std Dev	19,57
3Y R-Squared	96,27	3Y Risk	Med
3Y Info Ratio	-1,21	5Y Risk	+Med
3Y Tracking Error	4,03	10Y Risk	+Med

Basati su Morningstar US Large-Mid Cap Broad Growth NR USD (dove applicabile)

Rend. Cumulati %	Fondo	Bmk	Cat	Rendimenti Trimestrali %	Q1	Q2	Q3	Q4
3-Mesi	10,99	14,53	13,34	2025	-	-	-	-
6-Mesi	21,67	26,46	23,02	2025	-	-	-	-
1-Anno	24,73	33,96	28,44	2024	15,77	5,29	-0,77	8,85
3-Anni Ann.ti	11,63	16,81	13,89	2023	9,37	11,55	-0,85	9,95
5-Anni Ann.ti	12,30	17,67	14,58	2022	-11,44	-19,89	2,03	-8,39
10-Anni Ann.ti	12,27	16,16	14,36	2021	1,41	13,55	2,25	5,49

Rendimenti aggiornati al 04/02/2025

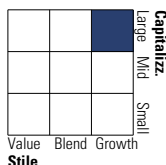
Portafoglio 31/12/2024



Asset Allocation %	Netta
Azioni	97,60
Obbligazioni	0,00
Liquidità	1,32
Altro	1,08

Style Box

Azionaria



Value Blend Growth

Style

Mkt Cap %

Fondo	Fondo
Giant	50,20
Large	21,95
Medium	22,27
Small	5,58
Micro	0,00

Capitalizzazione media di mercato

Ave Mkt Cap USD	Fondo
	314.354,93



Titoli principali

Nome	Settore	%
NVIDIA Corp	📄	8,57
Amazon.com Inc	📄	7,21
Meta Platforms Inc Class A	📄	6,29
Apple Inc	📄	5,70
Microsoft Corp	📄	4,92
Broadcom Inc	📄	3,96
Mastercard Inc Class A	📄	2,95
Axon Enterprise Inc	⚙️	2,61
ServiceNow Inc	📄	2,38
Eli Lilly and Co	🏥	2,29
% Primi 10 Titoli sul Patrimonio		46,90
Numero Complessivo di Titoli Azionari		70
Numero Complessivo di Titoli Obbligazionari		0

Distribuzione Settoriale %

Distribuzione Settoriale %	Fondo
Ciclico	23,00
Materie Prime	2,16
Beni di Consumo Ciclici	12,43
Finanza	7,99
Immobiliare	0,42
Sensibile	63,27
Telecomunicazioni	11,87
Energia	-
Beni Industriali	8,25
Tecnologia	43,15
Difensivo	13,74
Beni Difensivi	2,17
Salute	11,04
Servizi di Pubblica Utilità	0,53

Ripartizione Geografica %

Ripartizione Geografica %	Fondo
America	98,59
Stati Uniti	98,59
Canada	0,00
America Latina e Centrale	0,00
Europa	1,41
Regno Unito	0,00
Europa Occidentale - Euro	0,18
Europa Occidentale - Non Euro	0,00
Europa dell'Est	0,00
Africa	0,00
Medio Oriente	1,22
Asia	0,00
Giappone	0,00
Australasia	0,00
Asia - Paesi Sviluppati	0,00
Asia - Emergente	0,00

Anagrafica

Società di Gestione	Franklin Templeton International Services S.à r.l.	Patrimonio Classe (Mln)	161,15 EUR	Investimento Min. Ingresso	1.000 USD
		(04/02/2025)		Investimento Min. Successivo	1.000 USD
		Domicilio	LUSSEMBURGO	T.E.R.	2,56%
Telefono	+352 46 66 67 212	Valuta del Fondo	EUR	Spese correnti	2,56%
Web	www.franklintempleton.lu	UCITS	Si	Commissione di incentivo	-
Data di Partenza	01/09/2006	Inc/Acc	Acc		
Nome del Gestore	Grant Bowers	ISIN	LU0260869903		
Data Inizio Gestione	01/03/2007				
NAV (04/02/2025)	EUR 66,88				

Franklin U.S. Opportunities Fund N(acc)EUR

Patrimonio Netto (Mln) 7.379,31 USD

(31/12/2024)