

# Eurizon Manager Selection Fund – MS 10

## Categoria Morningstar™

Bilanciati Prudenti EUR - Globali

## Benchmark Morningstar

Morningstar Euro Cautious Global Target  
Allocation NR EUR  
Usato nel Report

## Benchmark Dichiarato

10% MSCI World Price EUR, 10% JPM EMBI  
Gbl Diversified Hdg EUR, 25% FTSE MTS  
Italy BOT-Ex-Bank of It TR EUR, 10% ICE  
BofAML BBB Gbl HY Euro Is Hdg TR EUR,  
45% JPM EMU TR EUR

## Morningstar Rating™

★★

### Obiettivo d'Investimento Dichiarato

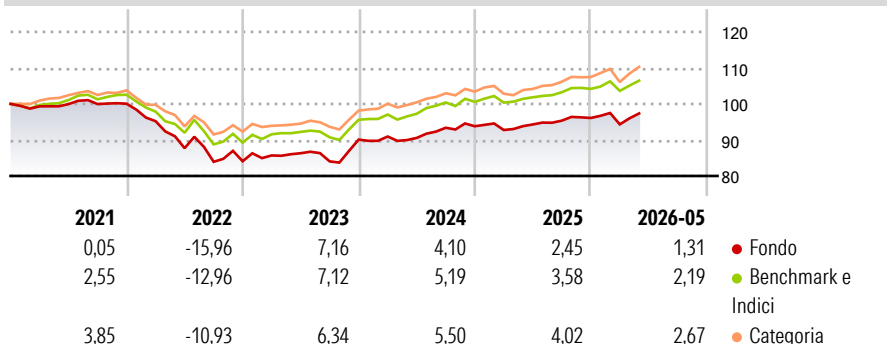
Il Comparto investe in parti di OICVM gestiti da Eurizon Capital SGR, da altre Società del Gruppo o da Società terze. Gli investimenti sono effettuati principalmente in valori mobiliari di natura obbligazionaria e monetaria, compresi gli OICVM che investono in tale tipologia di titoli, denominati in euro. I valori mobiliari di natura obbligazionaria e monetaria sono emessi da governi e enti sovranazionali. Gli investimenti in valori mobiliari di natura azionaria sono tendenzialmente pari al 10% del patrimonio e possono variare da un minimo del 5% ad un massimo del 15% del patrimonio.

### Misure di Rischio

3Y Alpha	-1,00	3Y Sharpe Ratio	0,28
3Y Beta	1,11	3Y Std Dev	4,79
3Y R-Squared	93,79	3Y Risk	Med
3Y Info Ratio	-0,65	5Y Risk	Med
3Y Tracking Error	1,27	10Y Risk	Med

Basati su Morningstar Euro Cautious Global Target Allocation NR EUR (dove applicabile)

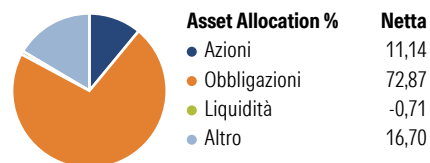
### Rendimenti



Rend. Cumulati %	Fondo	Bmk	Cat	Rendimenti Trimestrali %	Q1	Q2	Q3	Q4
3-Mesi	2,54	3,35	4,04	2026	-1,85	-	-	-
6-Mesi	1,87	2,66	3,79	2025	-1,12	1,67	1,12	0,78
1-Anno	3,93	5,27	7,67	2024	0,94	-0,44	3,13	0,44
3-Anni Ann.ti	4,26	5,16	6,17	2023	1,92	0,72	-2,62	7,21
5-Anni Ann.ti	-0,42	1,13	2,00	2022	-4,85	-7,88	-4,31	0,18
10-Anni Ann.ti	0,82	2,02	2,26					

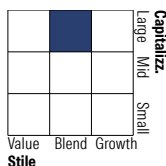
Rendimenti aggiornati al 19/06/2026

### Portafoglio 31/03/2026

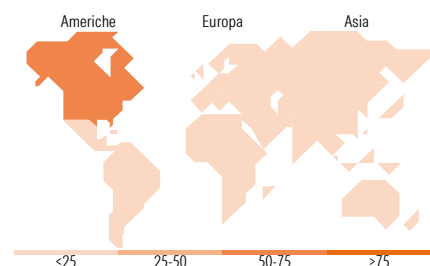


### Morningstar Style Box®

#### Stile Azionario



#### Reddito Fisso



### Titoli principali

Nome	Settore	%
Eurizon Bond Emerging...	—	11,75
Eurizon Bond High Yield Z...	—	11,37
YIS 5+ Year Emu Government...	—	8,56
Generali IS Euro Bond GX	—	8,28
Eurizon Fd II Euro Bond Z...	—	6,95
YIS 3-5 Year Emu...	—	5,98
iShares Core € Govt Bond ETF...	—	4,16
Generali IS Euro Short Term...	—	3,52
AMUNDIEuro GovtTLTD GRN Bd...	—	3,01
iShares € Ultrashort Bond...	—	2,31
% Primi 10 Titoli sul Patrimonio		65,89
Numero Complessivo di Titoli Azionari		0
Numero Complessivo di Titoli Obbligazionari		19

### Distribuzione Settoriale %

Settore	Fondo
Ciclico	32,81
Sensibile	50,24
Difensivo	16,95

### Fixed Income Sector Weightings %

Settore	Fondo
Governativo	77,04
Societario	25,61
Cartolarizzazioni	0,16
Enti Locali	0,00
Liquidità ed equivalenti	-2,05
Derivati	-0,75

### Ripartizione Geografica %

Regione	Fondo
<b>America</b>	<b>70,47</b>
Stati Uniti	65,96
Canada	4,22
America Latina e Centrale	0,29
<b>Europa</b>	<b>19,42</b>
Regno Unito	3,07
Europa Occidentale - Euro	12,96
Europa Occidentale - Non Euro	3,15
Europa dell'Est	0,05
Africa	0,07
Medio Oriente	0,12
<b>Asia</b>	<b>10,10</b>
Giappone	4,93
Australasia	2,04
Asia - Paesi Sviluppati	2,21
Asia - Emergente	0,92

### Anagrafica

Società di Gestione	Eurizon Capital SGR SpA - Luxembourg Branch	Patrimonio Classe (Mln)	25,58 EUR	Investimento Min. Ingresso	500 EUR
Telefono	352494930303	Domicilio	LUSSEMBURGO	Investimento Min. Successivo	-
Web	www.eurizoncapital.lu	Valuta del Fondo	EUR	T.E.R.	0,19%
Data di Partenza	03/07/2006	UCITS	Si	Spese correnti	1,58%
Nome del Gestore	-	Inc/Acc	Acc	Commissione di incentivo	-
Data Inizio Gestione	01/01/2009	ISIN	LU0256011734		

See disclosures for more details

© 2026 Morningstar Italia. Tutti i diritti sono riservati. Le informazioni qui contenute: (1) sono proprietà di Morningstar, (2) non possono essere copiate, (3) non costituiscono consiglio di investimento; (4) sono fornite con scopi informativi; (5) sono ritenute attendibili da Morningstar che, pertanto, ne garantisce il maggior grado di accuratezza e completezza possibile, fatto salvo il caso in cui queste Le siano state fornite in modo errato e/o non completo dalle relative società produttrici; (6) sono estratte dai dati del fondo disponibili e riferiti a date temporali diverse. Morningstar non è responsabile per qualunque danno o perdita derivante da qualunque uso delle informazioni e chi visiona tali informazioni sarà responsabile dell'uso che andrà a farne. Non vi è naturalmente garanzia alcuna che i risultati del passato trovino un riscontro nel futuro.

# Eurizon Manager Selection Fund – MS 10

NAV <sup>(19/06/2026)</sup>

EUR 160,18

Patrimonio Netto (Mln)

26,00 EUR

<sup>(31/03/2026)</sup>