

# Goldman Sachs Global Equity Partners ESG Portfolio Other Currency Acc GBP

## Categoria Morningstar™

Azionari Internazionali Large Cap Growth

## Benchmark Morningstar

Morningstar Global Growth Target Market

Exposure NR USD

Usato nel Report

## Benchmark Dichiarato

MSCI World NR USD

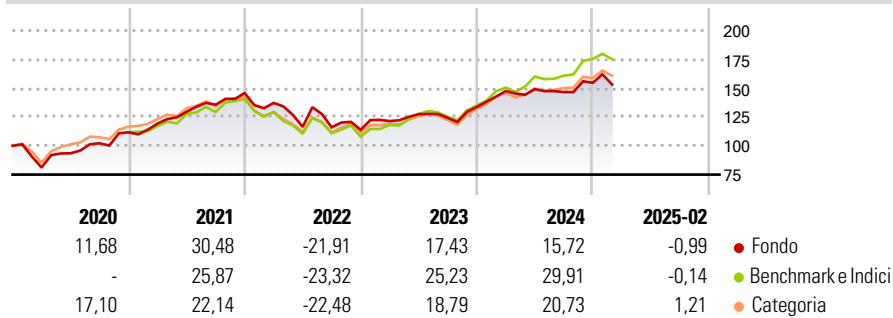
## Morningstar Rating™

★★

### Obiettivo d'Investimento Dichiarato

Il Comparto intende fornire una crescita del capitale nel lungo termine. Il Comparto deterrà prevalentemente azioni o strumenti analoghi relativi a società di qualsiasi parte del mondo.

### Rendimenti



### Misure di Rischio

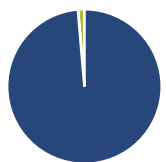
3Y Alpha	-6,00	3Y Sharpe Ratio	0,23
3Y Beta	0,93	3Y Std Dev	16,12
3Y R-Squared	87,03	3Y Risk	Med
3Y Info Ratio	-1,02	5Y Risk	Med
3Y Tracking Error	6,56	10Y Risk	Med

Basati su Morningstar Global Growth Target Market Exposure NR USD (dove applicabile)

Rend. Cumulati %	Fondo	Bmk	Cat	Rendimenti Trimestrali %	Q1	Q2	Q3	Q4
3-Mesi	-11,38	-10,45	-7,16	2025	-	-	-	-
6-Mesi	-2,50	3,58	4,86	2025	-	-	-	-
1-Anno	-3,26	8,49	4,70	2024	10,39	1,11	-1,71	5,48
3-Anni Ann.ti	3,07	9,44	7,21	2023	6,69	4,99	-2,56	7,59
5-Anni Ann.ti	10,76	13,22	11,32	2022	-5,87	-15,13	-0,39	-1,87
10-Anni Ann.ti	6,55	9,68	7,87	2021	6,84	8,49	4,79	7,42

Rendimenti aggiornati al 10/03/2025

### Portafoglio 31/01/2025



Asset Allocation %	Netta
● Azioni	98,65
● Obbligazioni	0,00
● Liquidità	1,35
● Altro	0,00

### Style Box

#### Azionaria

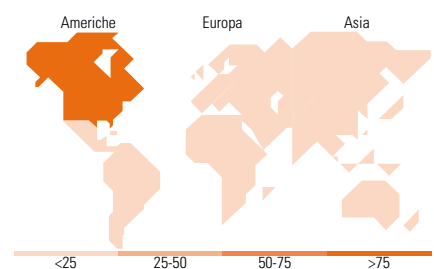
Capitalizza	Large	Mid	Small
Value			
Blend			
Growth			
Stile			

### Mkt Cap %

Fondo	Fondo
Giant	42,33
Large	44,31
Medium	13,36
Small	0,00
Micro	0,00

### Capitalizzazione media di mercato

Fondo	Fondo
Ave Mkt Cap USD	231.334,45



### Titoli principali

Nome	Settore	%
Microsoft Corp	Software	6,81
Amazon.com Inc	E-commerce	5,63
S&P Global Inc	Industria	4,13
Alphabet Inc Class A	Software	4,10
NVIDIA Corp	Software	3,37
Morgan Stanley	Finanza	3,21
Northern Trust Corp	Finanza	3,18
Waste Management Inc	Industria	3,13
The Home Depot Inc	Industria	3,05
Salesforce Inc	Software	2,93
% Primi 10 Titoli sul Patrimonio		39,54
Numero Complessivo di Titoli Azionari		38
Numero Complessivo di Titoli Obbligazionari		0

### Distribuzione Settoriale %

Distribuzione Settoriale %	Fondo
<b>Ciclico</b>	<b>31,41</b>
Materie Prime	5,02
Beni di Consumo Ciclici	9,96
Finanza	14,48
Immobiliare	1,95
<b>Sensibile</b>	<b>41,51</b>
Telecomunicazioni	6,35
Energia	-
Beni Industriali	6,76
Tecnologia	28,40
<b>Difensivo</b>	<b>27,07</b>
Beni Difensivi	6,93
Salute	16,03
Servizi di Pubblica Utilità	4,11

### Ripartizione Geografica %

Ripartizione Geografica %	Fondo
<b>America</b>	<b>78,76</b>
Stati Uniti	78,76
Canada	0,00
America Latina e Centrale	0,00
<b>Europa</b>	<b>14,48</b>
Regno Unito	4,78
Europa Occidentale - Euro	4,98
Europa Occidentale - Non Euro	4,72
Europa dell'Est	0,00
Africa	0,00
Medio Oriente	0,00
<b>Asia</b>	<b>6,76</b>
Giappone	4,75
Australasia	0,00
Asia - Paesi Sviluppati	2,01
Asia - Emergente	0,00

### Anagrafica

Società di Gestione	Goldman Sachs Asset Management B.V.	Patrimonio Classe (Mln)	5,80 GBP	Investimento Min. Ingresso	5.000 EUR
Telefono	+31-703781781	(10/03/2025)		Investimento Min. Successivo	-
Web	https://www.gsam.com	Domicilio	LUSSEMBURGO	T.E.R.	1,66%
Data di Partenza	03/07/2006	Valuta del Fondo	GBP	Spese correnti	1,66%
Nome del Gestore	Alexis Deladerrière	UCITS	Si	Commissione di incentivo	-
Data Inizio Gestione	01/07/2018	Inc/Acc	Acc		
NAV (10/03/2025)	GBP 37,93	ISIN	LU0258867711		
Patrimonio Netto (Mln)	1.292,78 USD				

(31/01/2025)