

# Goldman Sachs Global Equity Partners ESG Portfolio Other Currency Inc GBP

## Categoria Morningstar™

Azionari Internazionali Large Cap Growth

## Benchmark Morningstar

Morningstar Global Growth Target Market

Exposure NR USD

Usato nel Report

## Benchmark Dichiarato

MSCI World NR USD

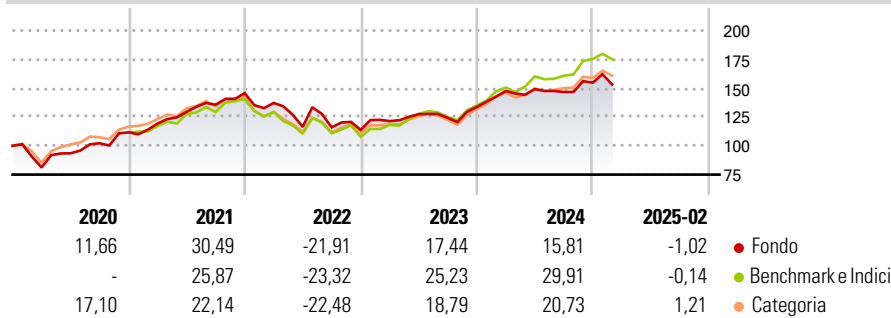
## Morningstar Rating™

★★

### Obiettivo d'Investimento Dichiarato

Il Comparto intende fornire una crescita del capitale nel lungo termine. Il Comparto deterrà prevalentemente azioni o strumenti analoghi relativi a società di qualsiasi parte del mondo.

### Rendimenti



### Misure di Rischio

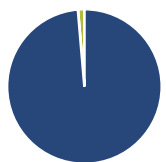
3Y Alpha	-5,98	3Y Sharpe Ratio	0,23
3Y Beta	0,93	3Y Std Dev	16,13
3Y R-Squared	87,01	3Y Risk	Med
3Y Info Ratio	-1,02	5Y Risk	Med
3Y Tracking Error	6,56	10Y Risk	Med

Basati su Morningstar Global Growth Target Market Exposure NR USD (dove applicabile)

Rend. Cumulati %	Fondo	Bmk	Cat	Rendimenti Trimestrali %	Q1	Q2	Q3	Q4
3-Mesi	-13,30	-12,49	-9,35	2025	-	-	-	-
6-Mesi	-3,27	1,04	2,07	2025	-	-	-	-
1-Anno	-4,00	7,59	3,33	2024	10,39	1,11	-1,64	5,49
3-Anni Ann.ti	2,06	9,46	6,42	2023	6,71	4,97	-2,54	7,58
5-Anni Ann.ti	10,34	13,67	10,93	2022	-5,86	-15,14	-0,38	-1,87
10-Anni Ann.ti	6,26	9,43	7,72	2021	6,85	8,49	4,81	7,41

Rendimenti aggiornati al 11/03/2025

### Portafoglio 31/01/2025



Asset Allocation %	Netta
● Azioni	98,65
● Obbligazioni	0,00
● Liquidità	1,35
● Altro	0,00

### Style Box

#### Azionaria

Capitalizz.	Value	Blend	Growth
Large	■		
Mid			
Small			

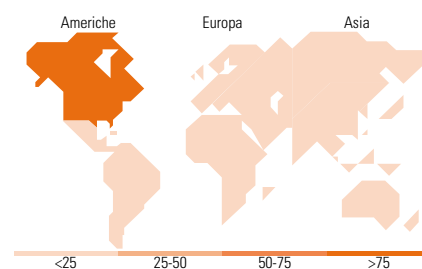
Style

### Mkt Cap %

Fondo	Fondo
Giant	42,33
Large	44,31
Medium	13,36
Small	0,00
Micro	0,00

### Capitalizzazione media di mercato

Fondo	Fondo
Ave Mkt Cap USD	231.334,45



### Titoli principali

Nome	Settore	%
Microsoft Corp	Software	6,81
Amazon.com Inc	Commercio Elettronico	5,63
S&P Global Inc	Industria	4,13
Alphabet Inc Class A	Software	4,10
NVIDIA Corp	Software	3,37
Morgan Stanley	Finanza	3,21
Northern Trust Corp	Finanza	3,18
Waste Management Inc	Industria	3,13
The Home Depot Inc	Commercio	3,05
Salesforce Inc	Software	2,93
% Primi 10 Titoli sul Patrimonio		39,54
Numero Complessivo di Titoli Azionari		38
Numero Complessivo di Titoli Obbligazionari		0

### Distribuzione Settoriale %

Distribuzione Settoriale %	Fondo
<b>Ciclico</b>	<b>31,41</b>
Materie Prime	5,02
Beni di Consumo Ciclici	9,96
Finanza	14,48
Immobiliare	1,95
<b>Sensibile</b>	<b>41,51</b>
Telecomunicazioni	6,35
Energia	-
Beni Industriali	6,76
Tecnologia	28,40
<b>Difensivo</b>	<b>27,07</b>
Beni Difensivi	6,93
Salute	16,03
Servizi di Pubblica Utilità	4,11

### Ripartizione Geografica %

Ripartizione Geografica %	Fondo
<b>America</b>	<b>78,76</b>
Stati Uniti	78,76
Canada	0,00
America Latina e Centrale	0,00
<b>Europa</b>	<b>14,48</b>
Regno Unito	4,78
Europa Occidentale - Euro	4,98
Europa Occidentale - Non Euro	4,72
Europa dell'Est	0,00
Africa	0,00
Medio Oriente	0,00
<b>Asia</b>	<b>6,76</b>
Giappone	4,75
Australasia	0,00
Asia - Paesi Sviluppati	2,01
Asia - Emergente	0,00

### Anagrafica

Società di Gestione	Goldman Sachs Asset Management B.V.	Patrimonio Classe (Mln)	10,24 GBP	Investimento Min. Ingresso	5.000 EUR
Telefono	+31-703781781	Domicilio	LUSSEMBURGO	Investimento Min. Successivo	-
Web	https://www.gsam.com	Valuta del Fondo	GBP	T.E.R.	1,66%
Data di Partenza	03/07/2006	UCITS	Si	Spese correnti	1,66%
Nome del Gestore	Alexis Deladerrière	Inc/Acc	Inc	Commissione di incentivo	-
Data Inizio Gestione	01/07/2018	ISIN	LU0258867554		
NAV (11/03/2025)	GBP 37,29				
Patrimonio Netto (Mln)	1.292,78 USD				

(31/01/2025)