

# Templeton Eastern Europe Fund A(acc)USD

**Categoria Morningstar™**

Azionari Altri Settori

**Benchmark Morningstar**
Not Categorized  
Usato nel Report
**Benchmark Dichiarato**

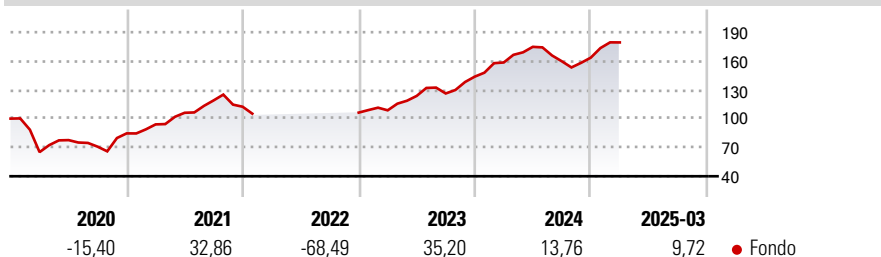
MSCI EM Europe NR EUR

**Morningstar Rating™**

Senza rating

**Obiettivo d'Investimento Dichiarato**

Obiettivo di investimento:> Rivalutazione del capitale.  
Strategia di investimento: Il Comparto investirà principalmente in titoli azionari di società quotate in borsa, con sede sociale o attività principale in paesi dell'Europa orientale e nei Nuovi Paesi Indipendenti (la "Regione").

**Rendimenti**

**Misure di Rischio**

3Y Alpha	-	3Y Sharpe Ratio	-
3Y Beta	-	3Y Std Dev	-
3Y R-Squared	-	3Y Risk	-
3Y Info Ratio	-	5Y Risk	-
3Y Tracking Error	-	10Y Risk	-

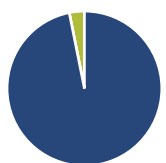
**Rend. Cumulati %**

Periodo	Fondo
3-Mesi	2,30
6-Mesi	14,49
1-Anno	6,10
3-Anni Ann.ti	-
5-Anni Ann.ti	-3,61
10-Anni Ann.ti	-2,43

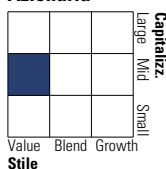
Rendimenti aggiornati al 23/04/2025

**Rendimenti**

Periodo	Q1	Q2	Q3	Q4
<b>Trimestrali %</b>				
2025	9,72	-	-	-
2024	10,27	10,26	-8,58	2,34
2023	2,22	13,84	2,04	13,86
2022	-	-	-	-
2021	11,09	12,88	12,14	-5,52

**Portafoglio 31/03/2025**


Asset Allocation %	Netta
● Azioni	96,85
● Obbligazioni	0,00
● Liquidità	3,15
● Altro	0,00

**Style Box**
**Azionaria**


Value Blend Growth

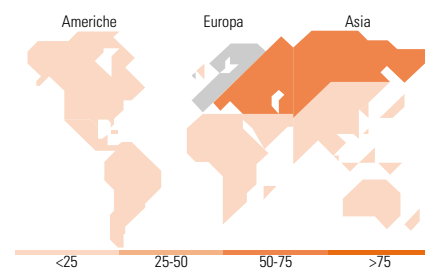
Style

**Mkt Cap %**

Category	Fondo
Giant	0,00
Large	28,14
Medium	70,06
Small	1,80
Micro	0,00

**Capitalizzazione media di mercato**

Ave Mkt Cap EUR 8.723,17


**Titoli principali**

Nome	Settore	%
PKO Bank Polski SA		9,68
OTP Bank PLC		7,71
Bank Polska Kasa Opieki SA		5,83
Eurobank Ergasias Services...		4,76
Powszechny Zaklad...		4,33
Greek Organisation of...		4,12
Bim Birllesik Magazalar AS		4,05
Allegro.EU SA Ordinary Shares		3,93
Piraeus Financial Holdings SA		3,69
Alpha Services and Holdings SA		3,69
% Primi 10 Titoli sul Patrimonio		51,78
Numero Complessivo di Titoli Azionari		33
Numero Complessivo di Titoli Obbligazionari		0

**Distribuzione Settoriale %**

Settore	Fondo
<b>Ciclico</b>	<b>73,62</b>
Materie Prime	-
Beni di Consumo Ciclici	10,85
Finanza	62,77
Immobiliare	-
<b>Sensibile</b>	<b>10,46</b>
Telecomunicazioni	-
Energia	3,66
Beni Industriali	3,96
Tecnologia	2,83
<b>Difensivo</b>	<b>15,93</b>
Beni Difensivi	12,21
Salute	1,49
Servizi di Pubblica Utilità	2,23

**Ripartizione Geografica %**

Regione	Fondo
<b>America</b>	<b>0,00</b>
Stati Uniti	0,00
Canada	0,00
America Latina e Centrale	0,00
<b>Europa</b>	<b>93,48</b>
Regno Unito	3,91
Europa Occidentale - Euro	24,21
Europa Occidentale - Non Euro	0,00
Europa dell'Est	65,36
Africa	0,00
Medio Oriente	0,00
<b>Asia</b>	<b>6,52</b>
Giappone	0,00
Australasia	0,00
Asia - Paesi Sviluppati	0,00
Asia - Emergente	6,52

**Anagrafica**

Società di Gestione	Franklin Templeton International Services S.à r.l.	Patrimonio Classe (Mln)	24,91 USD	Investimento Min. Ingresso	1.000 USD
Telefono	+352 46 66 67 212	Domicilio	LUSSEMBURGO	Investimento Min. Successivo	1.000 USD
Web	www.franklintempleton.lu	Valuta del Fondo	USD	T.E.R.	2,55%
Data di Partenza	25/10/2005	UCITS	Si	Spese correnti	2,77%
Nome del Gestore	-	Inc/Acc	Acc	Commissione di incentivo	-
Data Inizio Gestione	11/11/2022	ISIN	LU0231793349		
NAV (23/04/2025)	USD 18,27				
Patrimonio Netto (Mln)	121,11 EUR				

(31/03/2025)