

Templeton China Fund A(Ydis)GBP

Categoria Morningstar™

Azionari Cina

Benchmark Morningstar

Morningstar China Target Market Exposure

NR USD

Usato nel Report

Benchmark Dichiarato

MSCI China 10-40 NR USD

Morningstar Rating™

★

Obiettivo d'Investimento Dichiarato

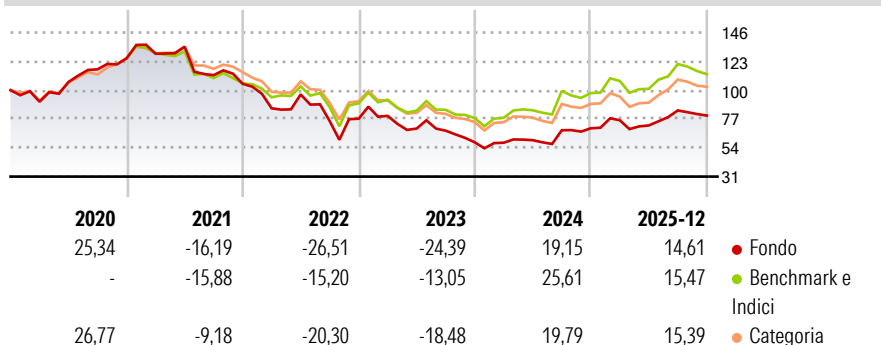
Obiettivo di investimento: > Rivalutazione del capitale.
Strategia di investimento: Il Comparto investirà principalmente in titoli azionari di società (i) costituite secondo le leggi della Repubblica Popolare Cinese ("Cina"), Hong Kong o Taiwan, o che ivi hanno i propri uffici principali o (ii) che traggono parte significativa dei propri proventi da beni o servizi venduti o prodotti o che abbiano una parte significativa del proprio patrimonio in Cina, Hong Kong o Taiwan. Il Comparto può investire inoltre in titoli azionari di società (i) le cui azioni siano scambiate principalmente nei mercati di Cina, Hong Kong, Taiwan o (ii) che siano collegate ad attività o a valute in Cina, Hong Kong o Taiwan.

Misure di Rischio

3Y Alpha	-6,37	3Y Sharpe Ratio	0,02
3Y Beta	0,95	3Y Std Dev	22,36
3Y R-Squared	94,53	3Y Risk	Med
3Y Info Ratio	-1,26	5Y Risk	Alto
3Y Tracking Error	5,73	10Y Risk	-

Basati su Morningstar China Target Market Exposure NR USD (dove applicabile)

Rendimenti




Rend. Cumulati %	Fondo	Bmk	Cat
3-Mesi	4,01	1,33	3,26
6-Mesi	15,16	13,48	17,18
1-Anno	24,86	25,86	25,97
3-Anni Ann.ti	-0,95	6,53	1,98
5-Anni Ann.ti	-8,70	-2,26	-4,32
10-Anni Ann.ti	-	-	-

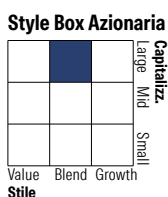
Rendimenti aggiornati al 16/01/2026

Rendimenti Trimestrali %	Q1	Q2	Q3	Q4
2026	-	-	-	-
2025	9,25	-5,46	16,71	-4,93
2024	-0,55	3,46	13,24	2,25
2023	2,93	-12,72	-2,46	-13,71
2022	-18,60	12,99	-22,00	2,44

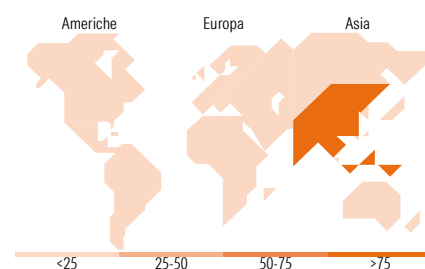
Portafoglio 31/12/2025



Asset Allocation %	Netta
● Azioni	96,15
● Obbligazioni	0,00
● Liquidità	3,85
● Altro	0,00



Mkt Cap %	Fondo
Giant	66,74
Large	19,28
Medium	12,00
Small	0,00
Micro	1,98
Capitalizzazione media di mercato	
Ave Mkt Cap USD	56.998,39



Titoli principali

Nome	Settore	%
Tencent Holdings Ltd	☎	9,56
Alibaba Group Holding Ltd...	🚗	9,10
Xiaomi Corp Class B	📱	5,25
China Construction Bank Corp...	🏠	3,74
PDD Holdings Inc ADR	🚗	3,57
Ping An Insurance (Group)...	🏠	3,42
Wus Printed Circuit...	📱	3,18
NetEase Inc Ordinary Shares	📱	3,08
Trip.com Group Ltd	🚗	3,07
Harbin Electric Co Ltd Class H	⚙	2,51
% Primi 10 Titoli sul Patrimonio		46,47
Numero Complessivo di Titoli Azionari		53
Numero Complessivo di Titoli Obbligazionari		0

Distribuzione Settoriale %

	Fondo
Ciclico	52,61
🏠 Materie Prime	8,95
🚗 Beni di Consumo Ciclici	28,81
🏠 Finanza	14,28
🏠 Immobiliare	0,57
Sensibile	37,10
☎ Telecomunicazioni	17,00
⚙ Energia	-
🏠 Beni Industriali	7,72
📱 Tecnologia	12,37
Difensivo	10,29
🏠 Beni Difensivi	4,96
🏠 Salute	5,33
💡 Servizi di Pubblica Utilità	-

Ripartizione Geografica %

	Fondo
America	1,54
Stati Uniti	1,54
Canada	0,00
America Latina e Centrale	0,00
Europa	0,00
Regno Unito	0,00
Europa Occidentale - Euro	0,00
Europa Occidentale - Non Euro	0,00
Europa dell'Est	0,00
Africa	0,00
Medio Oriente	0,00
Asia	98,46
Giappone	0,00
Australasia	0,00
Asia - Paesi Sviluppati	3,31
Asia - Emergente	95,15

Anagrafica

Società di Gestione	Franklin Templeton International Services S.à r.l.	Patrimonio Classe (Mln)	0,30 GBP	Investimento Min. Ingresso	1.000 USD
Telefono	+352 46 66 67 212	Domicilio	LUSSEMBURGO	Investimento Min. Successivo	1.000 USD
Web	www.franklintempleton.lu	Valuta del Fondo	GBP	T.E.R.	2,28%
Data di Partenza	25/10/2005	UCITS	Si	Spese correnti	2,43%
Nome del Gestore	-	Inc/Acc	Inc	Commissione di incentivo	-
		ISIN	LU0229940423		

Templeton China Fund A(Ydis)GBP

Data Inizio Gestione	31/05/2023
NAV ^(16/01/2026)	GBP 19,33
Patrimonio Netto (Mln)	330,95 USD
^(31/12/2025)	