

# AB - Emerging Markets Debt Portfolio A2 Acc

## Categoria Morningstar™

Obbligazionari Paesi Emergenti

## Benchmark Morningstar

Morningstar Emerging Markets Sovereign

Bond GR USD

Usato nel Report

## Benchmark Dichiarato

JPM EMBI Global Diversified TR USD

## Morningstar Rating™

★★★

### Obiettivo d'Investimento Dichiarato

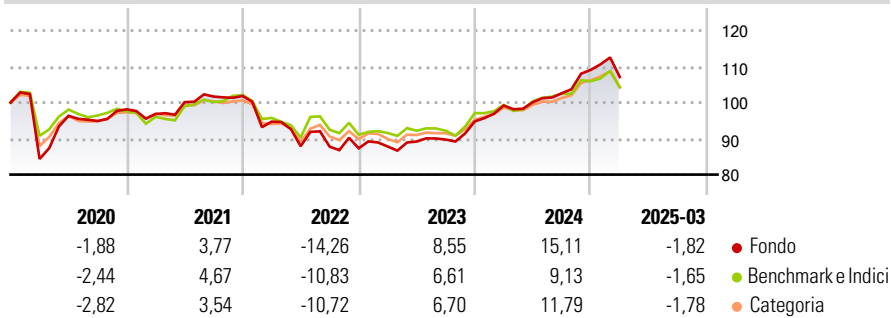
Il Comparto investe principalmente in titoli di debito denominati in dollari statunitensi ("USD") emessi da governi o da organizzazioni di sviluppo economico dei paesi con mercati emergenti. Almeno il 75% del patrimonio netto del Comparto sarà denominato in USD o avrà copertura rispetto all'USD. Il Comparto può fare un uso consistente di strumenti derivati per un'efficiente gestione di portafoglio e per ridurre i potenziali rischi.

### Misure di Rischio

3Y Alpha	1,28	3Y Sharpe Ratio	0,24
3Y Beta	0,99	3Y Std Dev	8,16
3Y R-Squared	94,18	3Y Risk	Med
3Y Info Ratio	0,50	5Y Risk	+Med
3Y Tracking Error	2,61	10Y Risk	+Med

Basati su Morningstar Emerging Markets Sovereign Bond GR USD (dove applicabile)

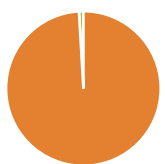
### Rendimenti



Rend. Cumulati %	Fondo	Bmk	Cat	Rendimenti Trimestrali %	Q1	Q2	Q3	Q4
3-Mesi	-10,38	-8,63	-8,70	2025	-1,82	-	-	-
6-Mesi	-5,37	-6,52	-4,90	2024	4,66	0,93	2,48	6,33
1-Anno	1,04	-0,52	-0,02	2023	0,59	1,57	0,61	5,61
3-Anni Ann.ti	1,32	0,64	1,99	2022	-6,98	-7,22	-0,15	-0,51
5-Anni Ann.ti	2,36	0,96	2,18	2021	-1,33	3,41	1,55	0,15
10-Anni Ann.ti	1,27	1,66	1,54					

Rendimenti aggiornati al 16/04/2025

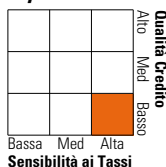
### Portafoglio 31/03/2025



Asset Allocation %	Netta
● Azioni	0,00
● Obbligazioni	99,07
● Liquidità	0,92
● Altro	0,00

### Fixed Income

#### Style Box™



Duration Effettiva	6,17
Maturità effettiva	9,89
Qualità Credito Media	BB

### Credit Quality %

Fond	Credit Quality %	Fond	Credit Quality %
AAA	4,47	BBB	30,76
AA	3,59	BB	28,72
A	2,96	B	19,14
		Below B	9,39
		Not Rated	0,97

### Titoli principali

Nome	Settore	%
Petroleos Mexicanos	—	2,68
Ministerio de Hacienda y...	—	2,47
Nigeria (Federal Republic of)	—	2,19
United States Treasury Notes	—	2,01
Ecopetrol S.A.	—	1,86
Colombia (Republic Of)	—	1,72
Petroleos Mexicanos	—	1,68
Angola (Republic of)	—	1,57
Corporacion Nacional del...	—	1,42
Ivory Coast (Republic Of)	—	1,36
% Primi 10 Titoli sul Patrimonio		18,95
Numero Complessivo di Titoli Azionari		0
Numero Complessivo di Titoli Obbligazionari		272

### Fixed Income Sector Weightings %

	Fondo
🏛️ Governativo	61,19
🏠 Societario	37,48
🏢 Cartolarizzazioni	0,41
🏘️ Enti Locali	0,00
🏦 Liquidità ed equivalenti	0,90
📄 Derivati	0,03

### Coupon Range %

	Fondo
0 coupon	1,59
Da 0 a 4 cedole	11,85
Da 4 a 6 cedole	30,74
Da 6 a 8 cedole	41,63
Da 8 a 10 cedole	12,96
Da 10 a 12 cedole	1,23
Oltre 12 cedole	0,00

### Scadenze %

	Fondo
da 1 a 3	10,75
da 3 a 5	25,11
da 5 a 7	8,83
da 7 a 10	16,98
da 10 a 15	12,30
da 15 a 20	3,18
da 20 a 30	18,76
oltre 30	3,57

### Anagrafica

Società di Gestione	AllianceBernstein (Luxembourg) S.à r.l.	Patrimonio Classe (Mln)	10,56 USD	Investimento Min. Ingresso	2.000 EUR
Telefono	+352 46 39 36 151	(16/04/2025)		Investimento Min. Successivo	750 EUR
Web	www.abglobal.com	Domicilio	LUSSEMBURGO	T.E.R.	1,37%
Data di Partenza	23/03/2006	Valuta del Fondo	USD	Spese correnti	1,35%
Nome del Gestore	Christian DiClementi	UCITS	Si	Commissione di incentivo	-
	Elizabeth Bakarich	Inc/Acc	Acc		
	Eric Liu	ISIN	LU0246601768		
Data Inizio Gestione	31/01/2015				
NAV (16/04/2025)	USD 33,74				
Patrimonio Netto (Mln)	366,55 USD				

(31/03/2025)