

Janus Henderson Horizon Euroland Fund X2 EUR

Categoria Morningstar™

Azionari Area Euro Large Cap

Benchmark Morningstar

Morningstar Developed Eurozone Target
Market Exposure NR EUR
Usato nel Report

Benchmark Dichiarato

MSCI EMU NR EUR

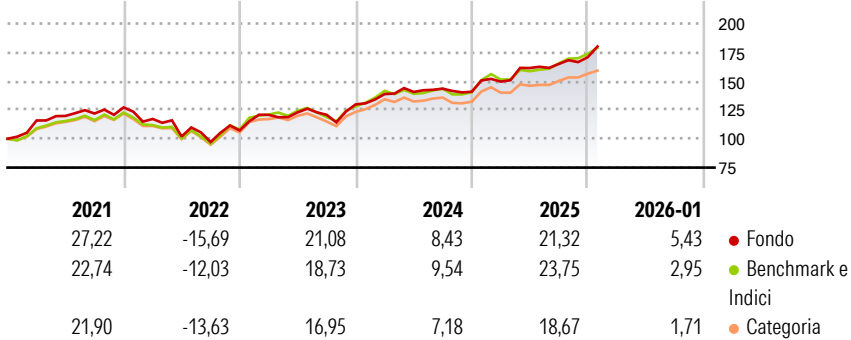
Morningstar Rating™

★★★

Obiettivo d'Investimento Dichiarato

L'obiettivo di investimento del Continental European Equity Fund è di ottenere una rivalutazione del capitale nel lungo periodo, investendo almeno il 75% del patrimonio totale in titoli azionari di società aventi la sede legale nel SEE ed ivi operanti in svariati settori, escluso il Regno Unito. Il Comparto è denominato in €.

Rendimenti



Misure di Rischio

3Y Alpha	2,32	3Y Sharpe Ratio	1,21
3Y Beta	0,90	3Y Std Dev	10,30
3Y R-Squared	75,03	3Y Risk	-Med
3Y Info Ratio	0,24	5Y Risk	+Med
3Y Tracking Error	5,26	10Y Risk	+Med

Basati su Morningstar Developed Eurozone Target Market Exposure NREUR (dove applicabile)

Rend. Cumulati %	Fondo	Bmk	Cat	Rendimenti Trimestrali %	Q1	Q2	Q3	Q4
3-Mesi	7,30	6,22	5,50	2026	-	-	-	-
6-Mesi	14,06	15,77	12,60	2025	6,25	7,88	2,17	3,60
1-Anno	22,50	21,07	16,94	2024	6,89	1,30	2,05	-1,88
3-Anni Ann.ti	15,34	14,21	11,53	2023	12,60	1,80	-1,75	7,52
5-Anni Ann.ti	11,79	12,09	9,61	2022	-7,87	-12,99	-4,69	10,35
10-Anni Ann.ti	7,93	9,78	8,10					

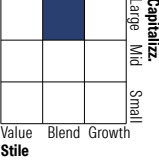
Rendimenti aggiornati al 03/02/2026

Portafoglio 31/12/2025



Asset Allocation %	Netta
Azioni	98,97
Obbligazioni	0,00
Liquidità	1,03
Altro	0,00

Style Box Azionaria

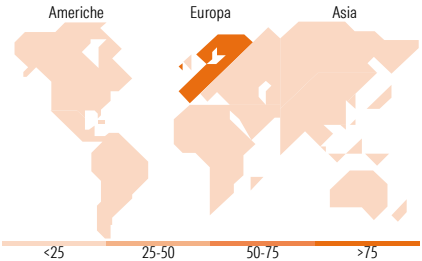


Mkt Cap %

Giant	44,82
Large	32,49
Medium	19,91
Small	2,78
Micro	0,00

Capitalizzazione media di mercato

Ave Mkt Cap EUR	43.006,00
-----------------	-----------



Titoli principali		
Nome	Settore	%
ASML Holding NV	Technology	6,14
Banco Santander SA	Banking	5,28
UniCredit SpA	Banking	5,07
Allianz SE	Insurance	4,34
ASM International NV	Technology	4,04
ING Groep NV	Banking	3,80
Prysmian SpA	Industrial	3,32
Poste Italiane SpA	Banking	3,32
RELX PLC	Financial	3,09
Siemens AG	Industrial	2,88
% Primi 10 Titoli sul Patrimonio		41,26
Numero Complessivo di Titoli Azionari		50
Numero Complessivo di Titoli Obbligazionari		0

Distribuzione Settoriale %		Fondo
Ciclico		35,21
Materie Prime		3,24
Beni di Consumo Ciclici		9,19
Finanza		22,77
Immobiliare		-
Sensibile		50,09
Telecomunicazioni		4,49
Energia		3,78
Beni Industriali		25,89
Tecnologia		15,93
Difensivo		14,70
Beni Difensivi		4,16
Salute		5,61
Servizi di Pubblica Utilità		4,94

Ripartizione Geografica %		Fondo
America		3,00
Stati Uniti		3,00
Canada		0,00
America Latina e Centrale		0,00
Europa		97,00
Regno Unito		3,37
Europa Occidentale - Euro		93,63
Europa Occidentale - Non Euro		0,00
Europa dell'Est		0,00
Africa		0,00
Medio Oriente		0,00
Asia		0,00
Giappone		0,00
Australasia		0,00
Asia - Paesi Sviluppati		0,00
Asia - Emergente		0,00

Anagrafica

Società di Gestione	Janus Henderson Investors	Patrimonio Classe (Mln)	6,14 EUR	Investimento Min. Ingresso	2.500 EUR
Telefono	8002270486	(03/02/2026)		Investimento Min. Successivo	500 EUR
Web	www.janushenderson.com	Domicilio	LUSSEMBURGO	T.E.R.	2,47%
Data di Partenza	23/03/2006	Valuta del Fondo	EUR	Spese correnti	2,48%
Nome del Gestore	Nick Sheridan	UCITS	Si	Commissione di incentivo	10,00%
Data Inizio Gestione	04/11/2011	Inc/Acc	Acc		
NAV (03/02/2026)	EUR 83,47	ISIN	LU0247695934		
Patrimonio Netto (Mln)	780,47 EUR				

(31/12/2025)