

Janus Henderson Horizon Emerging Markets ex-China Fund X2 USD

Categoria Morningstar™

Azionari Asia-Pacifico ex Giappone

Benchmark Morningstar

Morningstar Asia Pacific ex-Japan Target

Market Exposure NR USD

Usato nel Report

Benchmark Dichiarato

MSCI Emerging Market ex China NR USD

Morningstar Rating™

★★

Obiettivo d'Investimento Dichiarato

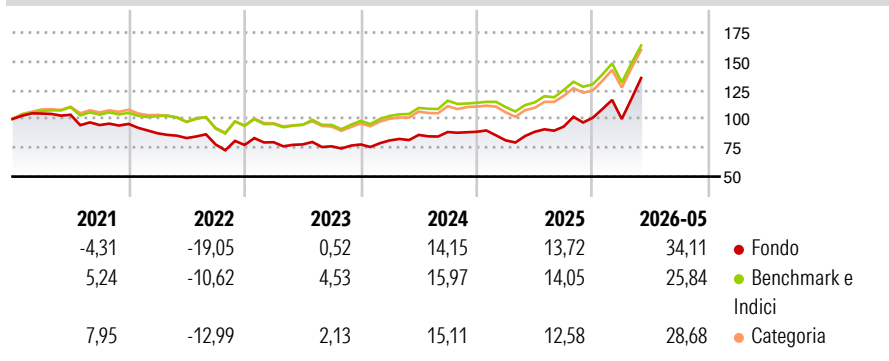
L'obiettivo di investimento del Pacific Equity Fund è di ottenere una rivalutazione del capitale nel lungo periodo, investendo almeno due terzi del patrimonio totale in società a più larga capitalizzazione operanti in svariati settori nella Regione del Pacifico. Il Comparto non investe in Giappone, ma può investire in Australia e Nuova Zelanda, come anche, a titolo esemplificativo e non tassativo, a Hong Kong, in Thailandia, in Malesia, a Singapore, in Cina, in India, nelle Filippine, nella Corea del Sud, a Taiwan ed in Indonesia. Il Comparto è denominato in US\$.

Misure di Rischio

3Y Alpha	-2,06	3Y Sharpe Ratio	0,88
3Y Beta	1,16	3Y Std Dev	20,01
3Y R-Squared	91,12	3Y Risk	+Med
3Y Info Ratio	0,03	5Y Risk	+Med
3Y Tracking Error	7,03	10Y Risk	+Med

Basati su Morningstar Asia Pacific ex-Japan Target Market Exposure NR USD (dove applicabile)

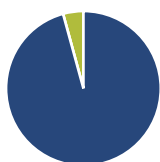
Rendimenti



Rend. Cumulati %	Fondo	Bmk	Cat	Rendimenti Trimestrali %	Q1	Q2	Q3	Q4
3-Mesi	29,98	19,49	20,67	2026	-1,07	-	-	-
6-Mesi	41,02	26,55	29,06	2025	-8,41	9,19	5,10	8,20
1-Anno	56,22	41,79	45,09	2024	4,51	5,88	2,94	0,21
3-Anni Ann.ti	21,31	20,12	18,71	2023	3,06	-2,39	-2,09	2,05
5-Anni Ann.ti	5,89	8,29	7,73	2022	-8,48	-4,74	-6,66	-0,53
10-Anni Ann.ti	8,50	10,69	10,57					

Rendimenti aggiornati al 26/06/2026

Portafoglio 31/05/2026



Asset Allocation %

- Azioni
- Obbligazioni
- Liquidità
- Altro

Netta

95,75
0,00
4,25
0,00

Style Box Azionaria

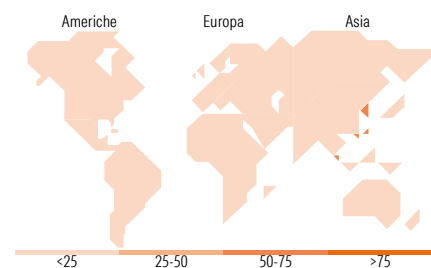


Mkt Cap %

Fondo
Giant 63,39
Large 25,38
Medium 6,34
Small 4,89
Micro 0,00

Capitalizzazione media di mercato

Fondo
Ave Mkt Cap USD 94.806,20



Titoli principali

Nome	Settore	%
Samsung Electronics Co Ltd	Informatica	9,92
SK Hynix Inc	Informatica	9,52
Taiwan Semiconductor...	Informatica	9,36
SK Square	Informatica	5,01
Hon Hai Precision Industry...	Informatica	4,91
Accton Technology Corp	Informatica	4,83
Delta Electronics Inc	Informatica	3,75
Silergy Corp	Informatica	3,22
Credicorp Ltd	Finanza	2,76
Nu Holdings Ltd Ordinary...	Finanza	2,32
% Primi 10 Titoli sul Patrimonio		55,58
Numero Complessivo di Titoli Azionari		42
Numero Complessivo di Titoli Obbligazionari		0

Distribuzione Settoriale %

Settore	Fondo
Ciclico	30,81
Materie Prime	5,59
Beni di Consumo Ciclici	10,34
Finanza	14,87
Immobiliare	-
Sensibile	66,37
Telecomunicazioni	2,22
Energia	2,51
Beni Industriali	2,05
Tecnologia	59,59
Difensivo	2,82
Beni Difensivi	2,01
Salute	0,81
Servizi di Pubblica Utilità	-

Ripartizione Geografica %

Regione	Fondo
America	18,75
Stati Uniti	1,41
Canada	0,00
America Latina e Centrale	17,34
Europa	6,76
Regno Unito	0,00
Europa Occidentale - Euro	2,75
Europa Occidentale - Non Euro	0,00
Europa dell'Est	2,20
Africa	1,81
Medio Oriente	0,00
Asia	74,49
Giappone	0,00
Australasia	0,00
Asia - Paesi Sviluppati	60,23
Asia - Emergente	14,25

Anagrafica

Società di Gestione	Janus Henderson Investors	Patrimonio Classe (Mln)	0,08 USD	Investimento Min. Ingresso	2.500 EUR
Telefono	8002270486	(26/06/2026)		Investimento Min. Successivo	500 EUR
Web	www.janushenderson.com	Domicilio	LUSSEMBURGO	T.E.R.	2,68%
Data di Partenza	23/03/2006	Valuta del Fondo	USD	Spese correnti	2,58%
Nome del Gestore	-	UCITS	Si	Commissione di incentivo	10,00%
Data Inizio Gestione	01/09/2025	Inc/Acc	Acc		
NAV (26/06/2026)	USD 188,84	ISIN	LU0247700106		
Patrimonio Netto (Mln)	20,86 USD				

(31/05/2026)

See disclosures for more details

© 2026 Morningstar Italia. Tutti i diritti sono riservati. Le informazioni qui contenute: (1) sono proprietà di Morningstar, (2) non possono essere copiate, (3) non costituiscono consiglio di investimento; (4) sono fornite con scopi informativi; (5) sono ritenute attendibili da Morningstar che, pertanto, ne garantisce il maggior grado di accuratezza e completezza possibile, fatto salvo il caso in cui queste Le siano state fornite in modo errato e/o non completo dalle relative società prodotte; (6) sono estratte dai dati del fondo disponibili e riferiti a date temporali diverse. Morningstar non è responsabile per qualunque danno o perdita derivante da qualunque uso delle informazioni e chi visiona tali informazioni sarà responsabile dell'uso che andrà a farne. Non vi è naturalmente garanzia alcuna che i risultati del passato trovino un riscontro nel futuro.