

Janus Henderson Horizon Japanese Smaller Companies Fund X2 USD

Categoria Morningstar™

Azionari Giappone Small/Mid Cap

Benchmark Morningstar

Morningstar Japan Small Cap NR JPY
Usato nel Report

Benchmark Dichiarato

Russell/Nomura Small Cap TR USD

Morningstar Rating™

★★★

Obiettivo d'Investimento Dichiarato

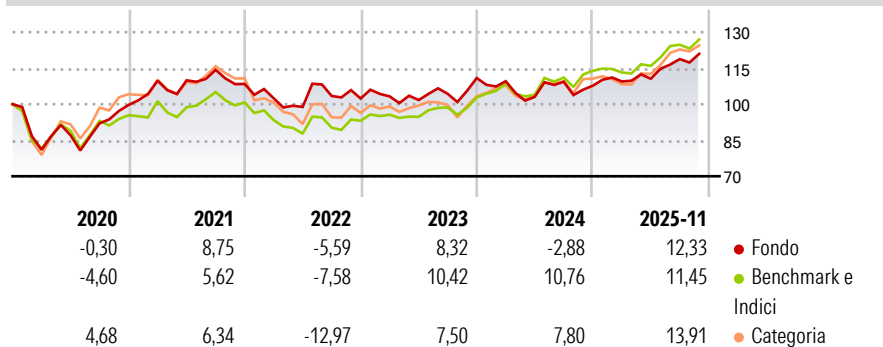
L'obiettivo di investimento del Japanese Smaller Companies Fund è di ottenere una rivalutazione del capitale nel lungo periodo, investendo almeno due terzi del patrimonio totale in piccole imprese giapponesi. A tal fine, sono considerate società piccole le società che rientrano nell'ultimo 25% del loro mercato di riferimento in termini di capitalizzazione di mercato. Il Comparto può investire in mercati OTC. Tali mercati sono geograficamente decentrati, vi si può operare e possono essere regolamentati in maniera diversa rispetto ad altri mercati e di conseguenza possono essere soggetti a rischi leggermente diversi. Il Comparto è denominato in US\$.

Misure di Rischio

3Y Alpha	-4,38	3Y Sharpe Ratio	0,20
3Y Beta	0,93	3Y Std Dev	9,72
3Y R-Squared	65,92	3Y Risk	Basso
3Y Info Ratio	-1,30	5Y Risk	Basso
3Y Tracking Error	5,09	10Y Risk	-Med

Basati su Morningstar Japan Small Cap NR JPY (dove applicabile)

Rendimenti

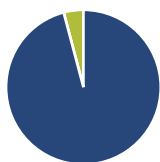


Rend. Cumulati %	Fondo	Bmk	Cat
3-Mesi	1,06	-0,75	-0,54
6-Mesi	9,42	7,90	8,44
1-Anno	11,91	8,97	9,74
3-Anni Ann.ti	5,24	10,95	7,74
5-Anni Ann.ti	4,01	5,53	3,18
10-Anni Ann.ti	5,52	5,49	6,10

Rendimenti aggiornati al 12/12/2025

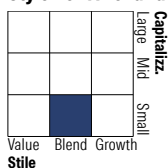
Rendimenti Trimestrali %	Q1	Q2	Q3	Q4
2025	1,66	1,02	7,41	-
2024	-1,18	-5,94	6,12	-1,54
2023	0,88	-1,49	2,55	6,30
2022	-5,47	-3,54	4,61	-1,02
2021	10,13	0,12	3,98	-5,15

Portafoglio 30/11/2025



Asset Allocation %	Netta
● Azioni	95,88
● Obbligazioni	0,00
● Liquidità	4,12
● Altro	0,00

Style Box Azionaria

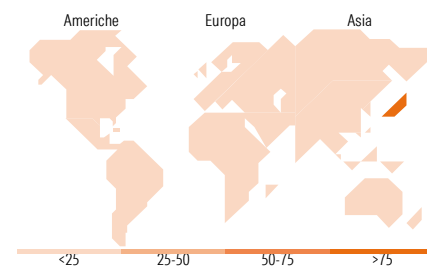


Mkt Cap %

Giant	0,00
Large	1,87
Medium	30,79
Small	52,79
Micro	14,55

Capitalizzazione media di mercato















Ave Mkt Cap JPY	136.700,97
-----------------	------------



Titoli principali

Nome	Settore	%
Taishia Ltd	Industria	4,60
Park24 Co Ltd	Industria	3,93
Septeni Holdings Co Ltd	Industria	3,61
Goldwin Inc	Industria	3,55
GMO Financial Holdings Inc	Finanza	3,47
Menicon Co Ltd	Industria	3,35
Koa Corp	Industria	3,21
S Foods Inc	Industria	3,13
Osaka Soda Co Ltd	Industria	3,10
Harmonic Drive Systems Inc	Industria	3,09
% Primi 10 Titoli sul Patrimonio		35,04
Numero Complessivo di Titoli Azionari		48
Numero Complessivo di Titoli Obbligazionari		0

Distribuzione Settoriale %

 Ciclico	45,04
 Materie Prime	21,12
 Beni di Consumo Ciclici	13,02
 Finanza	9,63
 Immobiliare	1,27
<hr/>	
 Sensibile	40,36
 Telecomunicazioni	5,98
 Energia	-
 Beni Industriali	22,56
 Tecnologia	11,81
<hr/>	
 Difensivo	14,60
 Beni Difensivi	9,24
 Salute	5,36
 Servizi di Pubblica Utilità	-

Ripartizione Geografica %

America	0,00
Stati Uniti	0,00
Canada	0,00
America Latina e Centrale	0,00
Europa	0,00
Regno Unito	0,00
Europa Occidentale - Euro	0,00
Europa Occidentale - Non Euro	0,00
Europa dell'Est	0,00
Africa	0,00
Medio Oriente	0,00
Asia	100,00
Giappone	100,00
Australasia	0,00
Asia - Paesi Sviluppati	0,00
Asia - Emergente	0,00

Anagrafica

Società di Gestione	Janus Henderson Investors	Patrimonio Classe (Mln)	2,00 USD	Investimento Min. Ingresso	2.500 EUR
Telefono	8002270486	(12/12/2025)		Investimento Min. Successivo	500 EUR
Web	www.janushenderson.com	Domicilio	LUSSEMBURGO	T.E.R.	2,47%
Data di Partenza	23/03/2006	Valuta del Fondo	USD	Spese correnti	2,49%
Nome del Gestore	-	UCITS	Si	Commissione di incentivo	10,00%
Data Inizio Gestione	01/05/2005	Inc/Acc	Acc		
NAV (12/12/2025)	USD 73,92	ISIN	LU0247699928		

Janus Henderson Horizon Japanese Smaller Companies Fund X2 USD

Patrimonio Netto (Mln)	49.079,85 JPY
(30/11/2025)	