

# Fidelity Funds - Asian Special Situations Fund A-Acc-USD

**Categoria Morningstar™**

Azionari Asia ex Giappone

**Benchmark Morningstar**

Morningstar Asia ex-Japan Target Market

Exposure NR USD

Usato nel Report

**Benchmark Dichiarato**

MSCI AC Asia Ex Japan NR USD

**Morningstar Rating™**

★★★

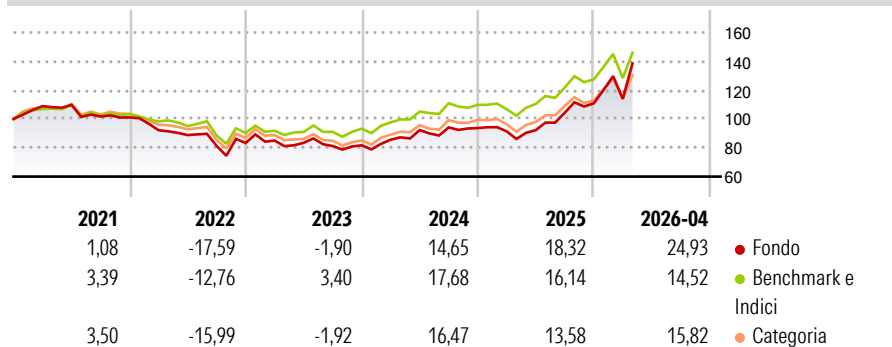
**Obiettivo d'Investimento Dichiarato**

Il comparto investe in via principale in azioni di società in situazioni speciali e di società di minori dimensioni in via di sviluppo in Asia, Giappone escluso. Le azioni di società in situazioni speciali di solito hanno valutazioni interessanti in relazione all'attivo netto o alle potenzialità di reddito e presentano ulteriori fattori che possono influenzare positivamente il prezzo delle azioni. Fino al 25% del portafoglio può essere investito in titoli che abbiano natura diversa dalle azioni di società di minori dimensioni in via di sviluppo.

**Misure di Rischio**

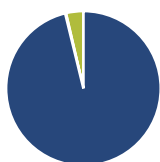
3Y Alpha	-0,28	3Y Sharpe Ratio	0,87
3Y Beta	1,13	3Y Std Dev	19,17
3Y R-Squared	93,50	3Y Risk	+Med
3Y Info Ratio	0,26	5Y Risk	+Med
3Y Tracking Error	5,85	10Y Risk	Med

Basati su Morningstar Asia ex-Japan Target Market Exposure NR USD (dove applicabile)

**Rendimenti**


Rend. Cumulati %	Fondo	Bmk	Cat	Rendimenti Trimestrali %	Q1	Q2	Q3	Q4
3-Mesi	21,25	11,67	14,10	2026	2,81	-	-	-
6-Mesi	33,02	20,26	24,23	2025	-2,45	0,95	13,06	6,27
1-Anno	58,68	41,92	45,39	2024	4,78	7,78	2,01	-0,47
3-Anni Ann.ti	22,35	20,31	19,21	2023	2,06	-1,85	-2,65	0,60
5-Anni Ann.ti	7,18	8,56	6,68	2022	-8,80	-3,62	-8,51	2,47
10-Anni Ann.ti	10,26	10,97	10,16					

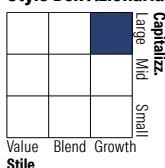
Rendimenti aggiornati al 12/05/2026

**Portafoglio 31/03/2026**

**Asset Allocation %**

- Azioni
- Obbligazioni
- Liquidità
- Altro

**Netta**

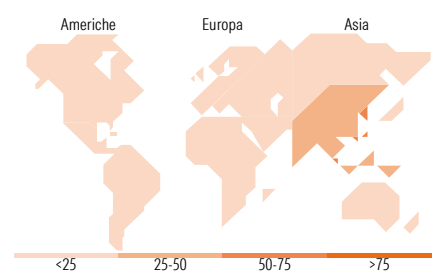
96,20  
0,16  
3,64  
0,00

**Style Box Azionaria**

**Mkt Cap %**

**Fondo**  
Giant 74,00  
Large 23,42  
Medium 2,05  
Small 0,53  
Micro 0,00

**Capitalizzazione media di mercato**

**Fondo**  
Ave Mkt Cap USD 102.235,33


**Titoli principali**

Nome	Settore	%
Taiwan Semiconductor...	Microelettronica	10,30
Samsung Electronics Co Ltd	Informatica	9,30
Tencent Holdings Ltd	Informatica	6,70
SK Hynix Inc	Microelettronica	5,84
Alibaba Group Holding Ltd...	Informatica	4,05
AIA Group Ltd	Assicurazione	4,00
Fidelity ILF - USD A Acc	-	3,03
ICICI Bank Ltd	Banca	2,71
Elite Material Co Ltd	Chimica	2,34
MediaTek Inc	Microelettronica	2,18
% Primi 10 Titoli sul Patrimonio		50,47
Numero Complessivo di Titoli Azionari		73
Numero Complessivo di Titoli Obbligazionari		0

**Distribuzione Settoriale %**

	Fondo
<b>Ciclico</b>	<b>34,02</b>
Materie Prime	3,28
Beni di Consumo Ciclici	12,42
Finanza	17,45
Immobiliare	0,87
<b>Sensibile</b>	<b>60,89</b>
Telecomunicazioni	9,56
Energia	-
Beni Industriali	2,48
Tecnologia	48,85
<b>Difensivo</b>	<b>5,09</b>
Beni Difensivi	1,94
Salute	3,15
Servizi di Pubblica Utilità	-

**Ripartizione Geografica %**

	Fondo
<b>America</b>	<b>0,31</b>
Stati Uniti	0,31
Canada	0,00
America Latina e Centrale	0,00
<b>Europa</b>	<b>0,00</b>
Regno Unito	0,00
Europa Occidentale - Euro	0,00
Europa Occidentale - Non Euro	0,00
Europa dell'Est	0,00
Africa	0,00
Medio Oriente	0,00
<b>Asia</b>	<b>99,69</b>
Giappone	0,00
Australasia	0,00
Asia - Paesi Sviluppati	60,65
Asia - Emergente	39,04

**Anagrafica**

Società di Gestione	Fidelity (FIL Inv Mgmt (Lux) S.A.)	Patrimonio Classe (Mln)	423,95 USD	Investimento Min. Ingresso	2.500 USD
Telefono	+ 352 250 404 2400	(12/05/2026)		Investimento Min. Successivo	1.000 USD
Web	www.fidelity-international.com	Domicilio	LUSSEMBURGO	T.E.R.	1,92%
Data di Partenza	25/09/2006	Valuta del Fondo	USD	Spese correnti	1,92%
Nome del Gestore	Teera Changpongsang	UCITS	Si	Commissione di incentivo	-
Data Inizio Gestione	01/07/2021	Inc/Acc	Acc		
NAV (12/05/2026)	USD 49,84	ISIN	LU0261950983		

© 2026 Morningstar Italia. Tutti i diritti sono riservati. Le informazioni qui contenute: (1) sono proprietà di Morningstar, (2) non possono essere copiate, (3) non costituiscono consiglio di investimento; (4) sono fornite con scopi informativi; (5) sono ritenute attendibili da Morningstar che, pertanto, ne garantisce il maggior grado di accuratezza e completezza possibile, fatto salvo il caso in cui queste Le siano state fornite in modo errato e/o non completo dalle relative società prodotte; (6) sono estratte dai dati del fondo disponibili e riferiti a date temporali diverse. Morningstar non è responsabile per qualunque danno o perdita derivante da qualunque uso delle informazioni e chi visiona tali informazioni sarà responsabile dell'uso che andrà a farne. Non vi è naturalmente garanzia alcuna che i risultati del passato trovino un riscontro nel futuro.

# Fidelity Funds - Asian Special Situations Fund A-Acc-USD

Patrimonio Netto (Mln) 1.949,66 USD

(31/03/2026)