

# Fidelity Funds - Emerging Markets Fund A-Acc-USD

## Categoria Morningstar™

Azionari Paesi Emergenti

## Benchmark Morningstar

Morningstar Emerging Markets Target

Market Exposure NR USD

Usato nel Report

## Benchmark Dichiarato

MSCI EM NR USD

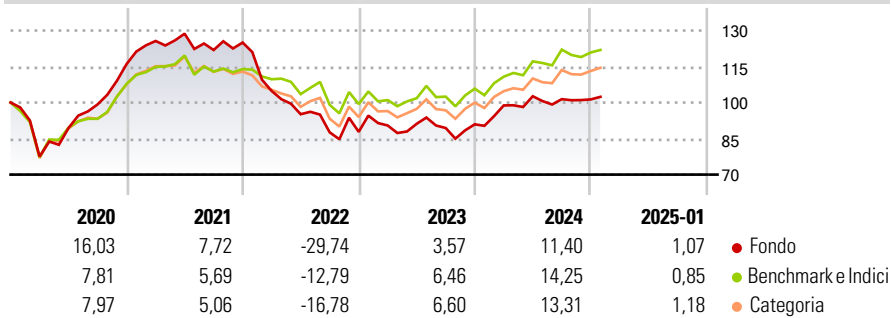
## Morningstar Rating™

★★

### Obiettivo d'Investimento Dichiarato

Il comparto investe in via principale in zone a rapida crescita economica, compresi i paesi di America Latina, Sud-Est Asiatico, Africa, Europa dell'Est (Russia compresa) e Medio Oriente.

### Rendimenti



### Misure di Rischio

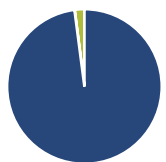
3Y Alpha	-7,60	3Y Sharpe Ratio	-0,48
3Y Beta	1,01	3Y Std Dev	14,42
3Y R-Squared	86,35	3Y Risk	Med
3Y Info Ratio	-1,13	5Y Risk	Med
3Y Tracking Error	6,71	10Y Risk	Med

Basati su Morningstar Emerging Markets Target Market Exposure NR USD (dove applicabile)

Rend. Cumulati %	Fondo	Bmk	Cat	Rendimenti Trimestrali %	Q1	Q2	Q3	Q4
3-Mesi	1,60	1,34	2,26	2025	-	-	-	-
6-Mesi	8,00	7,87	9,03	2025	-	-	-	-
1-Anno	12,08	16,27	15,96	2024	8,65	3,88	-1,19	-0,11
3-Anni Ann.ti	-4,88	2,66	1,53	2023	3,00	0,81	-1,95	1,73
5-Anni Ann.ti	0,13	4,22	3,46	2022	-16,13	-9,23	-7,93	0,24
10-Anni Ann.ti	2,97	5,03	4,05	2021	8,29	2,42	-5,29	2,55

Rendimenti aggiornati al 04/02/2025

### Portafoglio 31/12/2024



Asset Allocation %	Netta
● Azioni	97,93
● Obbligazioni	0,05
● Liquidità	2,01
● Altro	0,00

### Style Box

#### Azionaria

Style	Value	Blend	Growth
Capitalizza	Large	Mid	Small

Value Blend Growth

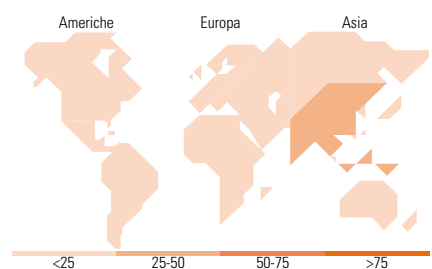
Style

### Mkt Cap %

Fondo	Fondo
Giant	52,26
Large	37,24
Medium	8,49
Small	2,01
Micro	0,00

### Capitalizzazione media di mercato

Fondo	Fondo
Ave Mkt Cap USD	40.834,4
	7



### Titoli principali

Nome	Settore	%
Taiwan Semiconductor...	📱	9,57
Naspers Ltd Class N	📱	7,13
MakeMyTrip Ltd	📱	4,66
HDFC Bank Ltd	🏦	4,13
Kaspi.kz JSC ADS	📱	3,64
ICICI Bank Ltd ADR	🏦	3,56
Samsung Electronics Co Ltd	📱	3,21
Grupo Mexico SAB de CV Class B	🏭	2,83
PT Bank Central Asia Tbk	🏦	2,81
Trip.com Group Ltd ADR	📱	2,25
% Primi 10 Titoli sul Patrimonio		43,79
Numero Complessivo di Titoli Azionari		112
Numero Complessivo di Titoli Obbligazionari		1

### Distribuzione Settoriale %

Fondo	Fondo
<b>Ciclico</b>	<b>50,95</b>
🏭 Materie Prime	4,27
🛒 Beni di Consumo Ciclici	19,60
🏦 Finanza	25,65
🏠 Immobiliare	1,44
<b>Sensibile</b>	<b>41,76</b>
📱 Telecomunicazioni	10,15
⚡ Energia	0,00
🏭 Beni Industriali	5,09
📱 Tecnologia	26,52
<b>Difensivo</b>	<b>7,29</b>
🏠 Beni Difensivi	5,54
🏥 Salute	1,63
💡 Servizi di Pubblica Utilità	0,12

### Ripartizione Geografica %

Fondo	Fondo
<b>America</b>	<b>13,73</b>
Stati Uniti	1,93
Canada	1,01
America Latina e Centrale	10,79
<b>Europa</b>	<b>18,40</b>
Regno Unito	0,25
Europa Occidentale - Euro	3,60
Europa Occidentale - Non Euro	0,00
Europa dell'Est	1,80
Africa	11,52
Medio Oriente	1,23
<b>Asia</b>	<b>67,88</b>
Giappone	0,00
Australasia	0,00
Asia - Paesi Sviluppati	19,55
Asia - Emergente	48,33

### Anagrafica

Società di Gestione	Fidelity (FL Inv Mgmt (Lux) S.A.)	Patrimonio Classe (Mln)	218,59 USD	Investimento Min. Ingresso	1.000 USD
Telefono	+ 352 250 404 2400	(04/02/2025)		Investimento Min. Successivo	500 USD
Web	www.fidelity-international.com	Domicilio	LUSSEMBURGO	T.E.R.	1,72%
Data di Partenza	25/09/2006	Valuta del Fondo	USD	Spese correnti	1,92%
Nome del Gestore	Nick Price	UCITS	Si	Commissione di incentivo	-
Data Inizio Gestione	02/12/2019	Inc/Acc	Acc		
NAV (04/02/2025)	USD 19,43	ISIN	LU0261950470		

# Fidelity Funds - Emerging Markets Fund A-Acc-USD

Patrimonio Netto (Mln) 3.107,57 USD

(31/12/2024)