

Fidelity Funds - Euro 50 Index Fund A-Acc-EUR

Categoria Morningstar™

Azionari Area Euro Large Cap

Benchmark Morningstar

Morningstar Developed Eurozone Target

Market Exposure NR EUR

Usato nel Report

Benchmark Dichiarato

Solactive Euro 50 NR EUR

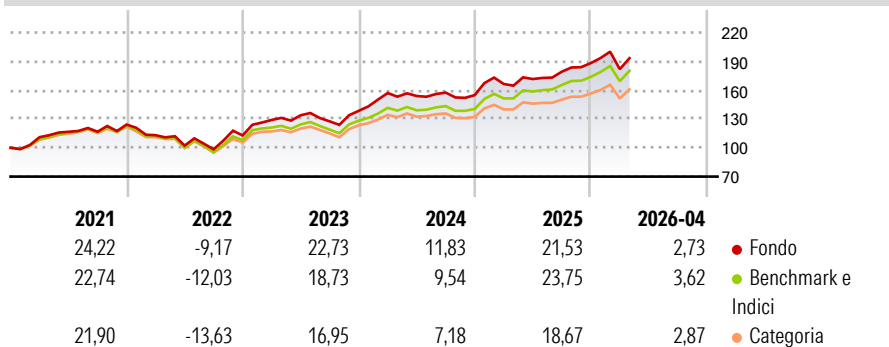
Morningstar Rating™

★★★★

Obiettivo d'Investimento Dichiarato

Il Fidelity Euro STOXX 50 Fund punta a replicare la performance dell'indice Dow Jones Euro STOXX 50sm entro limiti ragionevoli e legali. A questo scopo il gestore applica una metodologia di replica e può ricorrere a futures sull'indice azionario.

Rendimenti



Misure di Rischio

3Y Alpha	-0,24	3Y Sharpe Ratio	0,86
3Y Beta	1,05	3Y Std Dev	12,61
3Y R-Squared	98,00	3Y Risk	+Med
3Y Info Ratio	0,11	5Y Risk	+Med
3Y Tracking Error	1,87	10Y Risk	+Med

Basati su Morningstar Developed Eurozone Target Market Exposure NREUR (dove applicabile)

Rend. Cumulati %

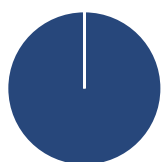
	Fondo	Bmk	Cat
3-Mesi	-1,71	-0,83	-0,97
6-Mesi	2,28	3,64	3,98
1-Anno	10,81	13,21	10,95
3-Anni Ann.ti	13,65	13,55	11,39
5-Anni Ann.ti	11,20	10,01	8,08
10-Anni Ann.ti	10,14	9,39	7,99

Rendimenti aggiornati al 12/05/2026

Rendimenti

	Q1	Q2	Q3	Q4
Trimestrali %				
2026	-3,37	-	-	-
2025	7,50	3,08	4,44	5,01
2024	13,37	-1,95	2,31	-1,67
2023	14,33	3,75	-4,74	8,60
2022	-8,94	-9,57	-3,76	14,62

Portafoglio 31/03/2026



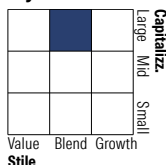
Asset Allocation %

- Azioni
- Obbligazioni
- Liquidità
- Altro

Netta

Azioni	99,97
Obbligazioni	0,01
Liquidità	0,01
Altro	0,00

Style Box Azionaria

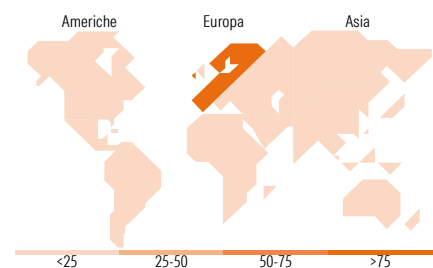


Mkt Cap %

Giant	78,02
Large	20,70
Medium	1,28
Small	0,00
Micro	0,00

Capitalizzazione media di mercato

Ave Mkt Cap EUR	115.790,89
-----------------	------------



Titoli principali

Nome	Settore	%
ASML Holding NV	Technology	10,83
TotalEnergies SE	Energy	4,17
Siemens AG	Technology	3,88
SAP SE	Technology	3,83
Banco Santander SA	Financial	3,50
Allianz SE	Financial	3,48
Schneider Electric SE	Technology	3,16
Iberdrola SA	Energy	3,10
Lvmh Moet Hennessy Louis...	Consumer Goods	3,04
Deutsche Telekom AG	Telecommunications	2,86
% Primi 10 Titoli sul Patrimonio		41,85
Numero Complessivo di Titoli Azionari		50
Numero Complessivo di Titoli Obbligazionari		0

Distribuzione Settoriale %

	Fondo
Ciclico	37,99
Materie Prime	3,76
Beni di Consumo Ciclici	9,93
Finanza	24,30
Immobiliare	-
Sensibile	45,62
Telecomunicazioni	2,87
Energia	5,48
Beni Industriali	20,13
Tecnologia	17,13
Difensivo	16,39
Beni Difensivi	5,48
Salute	4,72
Servizi di Pubblica Utilità	6,19

Ripartizione Geografica %

	Fondo
America	0,89
Stati Uniti	0,89
Canada	0,00
America Latina e Centrale	0,00
Europa	99,11
Regno Unito	0,00
Europa Occidentale - Euro	97,94
Europa Occidentale - Non Euro	1,17
Europa dell'Est	0,00
Africa	0,00
Medio Oriente	0,00
Asia	0,00
Giappone	0,00
Australasia	0,00
Asia - Paesi Sviluppati	0,00
Asia - Emergente	0,00

Anagrafica

Società di Gestione	Fidelity (FIL Inv Mgmt (Lux) S.A.)	Patrimonio Classe (Mln)	315,23 EUR	Investimento Min. Ingresso	2.500 EUR
Telefono	+ 352 250 404 2400	Domicilio	LUSSEMBURGO	Investimento Min. Successivo	1.000 EUR
Web	www.fidelity-international.com	Valuta del Fondo	EUR	T.E.R.	0,30%
Data di Partenza	25/09/2006	UCITS	Si	Spese correnti	0,30%
Nome del Gestore	-	Inc/Acc	Acc	Commissione di incentivo	-
Data Inizio Gestione	03/01/2017	ISIN	LU0261952682		
NAV (12/05/2026)	EUR 26,95				

Fidelity Funds - Euro 50 Index Fund A-Acc-EUR

Patrimonio Netto (Mln)

743,56 EUR

(31/03/2026)