

# Fidelity Funds - Germany Fund A-Acc-EUR

## Categoria Morningstar™

Azionari Germania Large Cap

## Benchmark Morningstar

Morningstar Germany Target Market

Exposure NR EUR

Usato nel Report

## Benchmark Dichiarato

FSE HDAX TR EUR

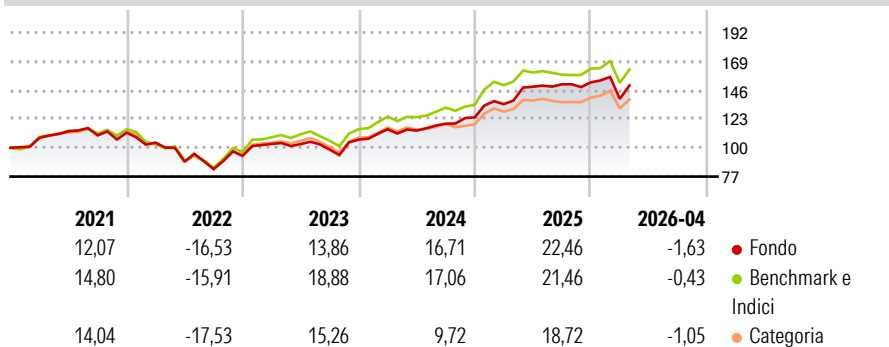
## Morningstar Rating™

★★★

### Obiettivo d'Investimento Dichiarato

Obiettivo del Comparto è il raggiungimento di una crescita del capitale attraverso l'investimento in un portafoglio diversificato composto principalmente di titoli azionari tedeschi. La selezione dei titoli è effettuata sulla base delle caratteristiche delle singole società piuttosto che guardando al settore nel quale operano.

### Rendimenti



### Misure di Rischio

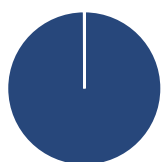
3Y Alpha	-0,43	3Y Sharpe Ratio	0,77
3Y Beta	0,97	3Y Std Dev	13,38
3Y R-Squared	92,94	3Y Risk	+Med
3Y Info Ratio	-0,23	5Y Risk	Med
3Y Tracking Error	3,57	10Y Risk	-Med

Basati su Morningstar Germany Target Market Exposure NR EUR (dove applicabile)

Rend. Cumulati %	Fondo	Bmk	Cat	Rendimenti Trimestrali %	Q1	Q2	Q3	Q4
3-Mesi	-3,15	-2,17	-2,39	2026	-8,62	-	-	-
6-Mesi	-0,08	1,80	3,13	2025	8,50	10,27	1,31	1,02
1-Anno	4,50	2,33	2,83	2024	7,78	-0,96	4,90	4,22
3-Anni Ann.ti	13,58	14,09	10,16	2023	10,21	-0,16	-4,22	8,04
5-Anni Ann.ti	6,77	8,32	5,16	2022	-7,11	-14,64	-6,63	12,73
10-Anni Ann.ti	7,33	7,72	6,32					

Rendimenti aggiornati al 11/05/2026

### Portafoglio 31/03/2026



#### Asset Allocation %

Azioni	99,94
Obbligazioni	0,00
Liquidità	0,05
Altro	0,00

#### Style Box Azionaria

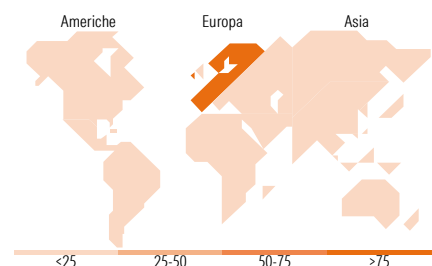


#### Mkt Cap %

Giant	44,49
Large	46,15
Medium	7,11
Small	2,21
Micro	0,05

#### Capitalizzazione media di mercato

Ave Mkt Cap EUR	55.386,3
	1



### Titoli principali

Nome	Settore	%
Siemens AG	Industria	9,14
Siemens Energy AG Ordinary...	Industria	7,34
Airbus SE	Aerospazio	7,21
SAP SE	Tecnologia	7,18
Bayer AG	Farmaceutico	6,73
Allianz SE	Assicurazione	4,93
Deutsche Telekom AG	Telecomunicazioni	4,81
Fresenius SE & Co KGaA	Farmaceutico	4,76
MTU Aero Engines AG	Aerospazio	4,41
Rheinmetall AG	Industria	3,67
% Primi 10 Titoli sul Patrimonio		60,19
Numero Complessivo di Titoli Azionari		42
Numero Complessivo di Titoli Obbligazionari		0

### Distribuzione Settoriale %

Settore	Fondo
<b>Ciclico</b>	<b>24,17</b>
Materie Prime	1,45
Beni di Consumo Ciclici	2,83
Finanza	17,76
Immobiliare	2,13
<b>Sensibile</b>	<b>54,00</b>
Telecomunicazioni	6,57
Energia	-
Beni Industriali	36,03
Tecnologia	11,40
<b>Difensivo</b>	<b>21,83</b>
Beni Difensivi	-
Salute	18,64
Servizi di Pubblica Utilità	3,19

### Ripartizione Geografica %

Regione	Fondo
<b>America</b>	<b>2,54</b>
Stati Uniti	2,54
Canada	0,00
America Latina e Centrale	0,00
<b>Europa</b>	<b>96,78</b>
Regno Unito	0,18
Europa Occidentale - Euro	94,64
Europa Occidentale - Non Euro	1,95
Europa dell'Est	0,00
Africa	0,00
Medio Oriente	0,00
<b>Asia</b>	<b>0,69</b>
Giappone	0,00
Australasia	0,00
Asia - Paesi Sviluppati	0,69
Asia - Emergente	0,00

### Anagrafica

Società di Gestione	Fidelity (FIL Inv Mgmt (Lux) S.A.)	Patrimonio Classe (Mln)	325,67 EUR	Investimento Min. Ingresso	2.500 EUR
Telefono	+ 352 250 404 2400	Domicilio	LUSSEMBURGO	Investimento Min. Successivo	1.000 EUR
Web	www.fidelity-international.com	Valuta del Fondo	EUR	T.E.R.	1,90%
Data di Partenza	25/09/2006	UCITS	Si	Spese correnti	1,92%
Nome del Gestore	Tom Ackermans	Inc/Acc	Acc	Commissione di incentivo	-
Data Inizio Gestione	30/09/2023	ISIN	LU0261948227		
NAV (11/05/2026)	EUR 36,92				

# Fidelity Funds - Germany Fund A-Acc-EUR

Patrimonio Netto (Mln) 1.157,20 EUR

(31/03/2026)