

# Fidelity Funds - Global Healthcare Fund A-Acc-EUR

## Categoria Morningstar™

Azionari Settore Salute

## Benchmark Morningstar

Morningstar Global Healthcare NR USD  
Usato nel Report

## Benchmark Dichiarato

MSCI ACWI/Health Care NR EUR

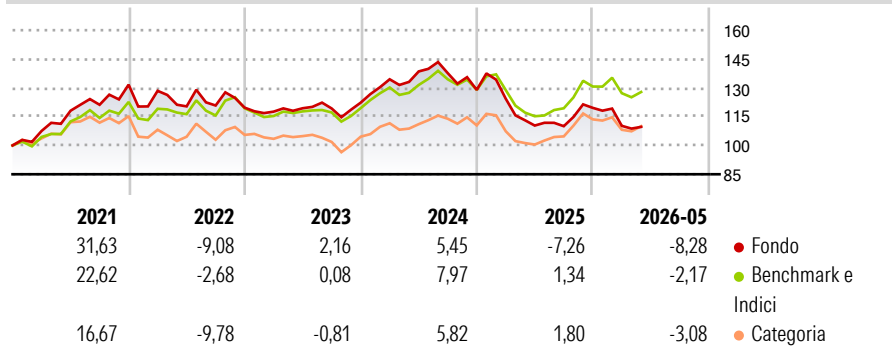
## Morningstar Rating™

★★

### Obiettivo d'Investimento Dichiarato

Il fondo mira alla crescita del capitale a lungo termine investendo in società mondiali che operano nei settori di progettazione, produzione e vendita di prodotti e servizi collegati alla sanità, alla medicina e alle biotecnologie.

### Rendimenti



### Misure di Rischio

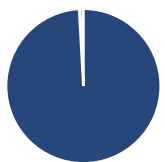
3Y Alpha	-5,36	3Y Sharpe Ratio	-0,37
3Y Beta	1,00	3Y Std Dev	12,47
3Y R-Squared	90,07	3Y Risk	-Med
3Y Info Ratio	-1,34	5Y Risk	-Med
3Y Tracking Error	4,19	10Y Risk	-Med

Basati su Morningstar Global Healthcare NR USD (dove applicabile)

Rend. Cumulati %	Fondo	Bmk	Cat	Rendimenti Trimestrali %	Q1	Q2	Q3	Q4
3-Mesi	6,12	9,10	9,03	2026	-7,83	-	-	-
6-Mesi	-1,50	4,86	2,54	2025	-3,57	-11,24	-0,30	8,67
1-Anno	6,01	19,75	18,40	2024	9,94	3,05	-0,62	-6,35
3-Anni Ann.ti	-0,17	5,68	3,42	2023	-1,74	1,49	-0,10	2,54
5-Anni Ann.ti	0,03	4,29	1,55	2022	-2,44	-6,30	0,37	-0,91
10-Anni Ann.ti	5,61	8,02	6,76					

Rendimenti aggiornati al 26/06/2026

### Portafoglio 30/04/2026



#### Asset Allocation %

- Azioni
- Obbligazioni
- Liquidità
- Altro

#### Netta

Azioni	99,12
Obbligazioni	0,11
Liquidità	0,77
Altro	0,00

#### Style Box Azionaria

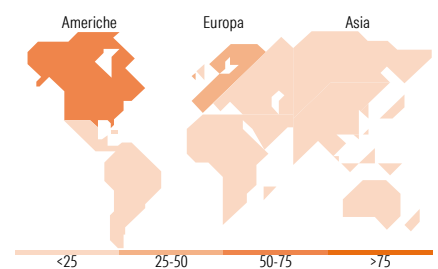


#### Mkt Cap %

Giant	28,25
Large	50,89
Medium	18,80
Small	1,79
Micro	0,26

#### Capitalizzazione media di mercato

Ave Mkt Cap EUR	99.156,37
-----------------	-----------



### Titoli principali

Nome	Settore	%
Roche Holding AG Ordinary...	+	7,38
Eli Lilly and Co	+	6,52
AbbVie Inc	+	6,41
UnitedHealth Group Inc	+	6,19
AstraZeneca PLC	+	6,16
Stryker Corp	+	5,18
Novartis AG Registered Shares	+	4,93
Gilead Sciences Inc	+	4,35
Thermo Fisher Scientific Inc	+	3,58
McKesson Corp	+	3,32
% Primi 10 Titoli sul Patrimonio		54,02
Numero Complessivo di Titoli Azionari		38
Numero Complessivo di Titoli Obbligazionari		0

### Distribuzione Settoriale %

	Fondo
<b>Ciclico</b>	<b>0,14</b>
Materie Prime	0,01
Beni di Consumo Ciclici	0,06
Finanza	0,07
Immobiliare	0,01
<b>Sensibile</b>	<b>0,33</b>
Telecomunicazioni	0,06
Energia	0,02
Beni Industriali	0,05
Tecnologia	0,20
<b>Difensivo</b>	<b>99,53</b>
Beni Difensivi	0,03
Salute	99,49
Servizi di Pubblica Utilità	0,01

### Ripartizione Geografica %

	Fondo
<b>America</b>	<b>60,44</b>
Stati Uniti	60,44
Canada	0,00
America Latina e Centrale	0,00
<b>Europa</b>	<b>36,78</b>
Regno Unito	9,60
Europa Occidentale - Euro	7,01
Europa Occidentale - Non Euro	18,26
Europa dell'Est	0,00
Africa	0,00
Medio Oriente	1,91
<b>Asia</b>	<b>2,78</b>
Giappone	2,17
Australasia	0,00
Asia - Paesi Sviluppati	0,00
Asia - Emergente	0,61

### Anagrafica

Società di Gestione	Fidelity (FIL Inv Mgmt (Lux) S.A.)	Patrimonio Classe (Mln)	308,54 EUR	Investimento Min. Ingresso	2.500 EUR
Telefono	+ 352 250 404 2400	Domicilio	LUSSEMBURGO	Investimento Min. Successivo	1.000 EUR
Web	www.fidelity-international.com	Valuta del Fondo	EUR	T.E.R.	-
Data di Partenza	25/09/2006	UCITS	Si	Spese correnti	1,90%
Nome del Gestore	Alex Gold	Inc/Acc	Acc	Commissione di incentivo	-
Data Inizio Gestione	01/10/2017	ISIN	LU0261952419		
NAV (26/06/2026)	EUR 39,53				

See disclosures for more details

© 2026 Morningstar Italia. Tutti i diritti sono riservati. Le informazioni qui contenute: (1) sono proprietà di Morningstar, (2) non possono essere copiate, (3) non costituiscono consiglio di investimento; (4) sono fornite con scopi informativi; (5) sono ritenute attendibili da Morningstar che, pertanto, ne garantisce il maggior grado di accuratezza e completezza possibile, fatto salvo il caso in cui queste Le siano state fornite in modo errato e/o non completo dalle relative società prodotte; (6) sono estratte dai dati del fondo disponibili e riferiti a date temporali diverse. Morningstar non è responsabile per qualunque danno o perdita derivante da qualunque uso delle informazioni e chi visiona tali informazioni sarà responsabile dell'uso che andrà a farne. Non vi è naturalmente garanzia alcuna che i risultati del passato trovino un riscontro nel futuro.

# Fidelity Funds - Global Healthcare Fund A-Acc-EUR

Patrimonio Netto (Mln) 1.057,93 EUR

(30/04/2026)