

# Fidelity Funds - Sustainable Asia Equity Fund A-Acc-USD

## Categoria Morningstar™

Azionari Asia ex Giappone

## Benchmark Morningstar

Morningstar Asia ex-Japan Target Market

Exposure NR USD

Usato nel Report

## Benchmark Dichiarato

MSCI AC Asia Ex Japan NR USD

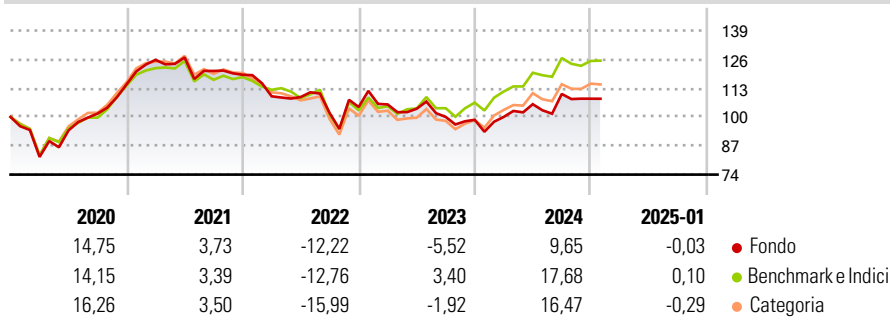
## Morningstar Rating™

★★★

### Obiettivo d'Investimento Dichiarato

Il fondo investe in via principale in titoli azionari quotati nelle borse asiatiche escluso il Giappone. Il comparto può investire il suo patrimonio netto direttamente in Azioni cinesi di classe A e B.

### Rendimenti



### Misure di Rischio

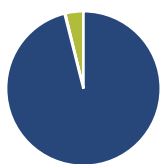
3Y Alpha	-5,58	3Y Sharpe Ratio	-0,29
3Y Beta	0,99	3Y Std Dev	15,08
3Y R-Squared	93,02	3Y Risk	-Med
3Y Info Ratio	-1,09	5Y Risk	-Med
3Y Tracking Error	5,03	10Y Risk	-Med

Basati su Morningstar Asia ex-Japan Target Market Exposure NR USD (dove applicabile)

Rend. Cumulati %	Fondo	Bmk	Cat	Rendimenti Trimestrali %	Q1	Q2	Q3	Q4
3-Mesi	-0,32	0,59	1,53	2025	-	-	-	-
6-Mesi	10,97	8,55	10,29	2025	-	-	-	-
1-Anno	16,24	19,38	19,26	2024	1,32	5,74	4,36	-1,94
3-Anni Ann.ti	-2,49	2,63	-0,36	2023	1,12	-1,84	-3,56	-1,30
5-Anni Ann.ti	1,77	4,78	3,47	2022	-8,16	-0,31	-6,64	2,70
10-Anni Ann.ti	4,79	5,50	4,77	2021	9,61	0,86	-4,81	-1,43

Rendimenti aggiornati al 04/02/2025

### Portafoglio 31/12/2024



Asset Allocation %	Netta
● Azioni	96,07
● Obbligazioni	0,12
● Liquidità	3,81
● Altro	0,00

### Style Box

#### Azionaria

Style	Value	Blend	Growth
Capitalizz.	Large	Mid	Small

Value Blend Growth

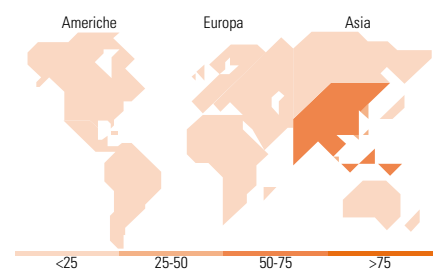
Style

### Mkt Cap %

Fondo	Fondo
Giant	68,85
Large	25,49
Medium	4,22
Small	1,30
Micro	0,14

### Capitalizzazione media di mercato

Fondo	Fondo
Ave Mkt Cap USD	65,473,97



### Titoli principali

Nome	Settore	%
Taiwan Semiconductor...	📱	9,96
Tencent Holdings Ltd	📱	7,70
ICICI Bank Ltd	🏦	7,47
Samsung Electronics Co Ltd	📱	5,20
AIA Group Ltd	🏠	3,48
HDFC Bank Ltd	🏦	3,22
Alibaba Group Holding Ltd...	📱	2,83
ANTA Sports Products Ltd	👟	2,60
Hon Hai Precision Industry...	📱	2,36
Yageo Corp	📱	2,20
% Primi 10 Titoli sul Patrimonio		47,02
Numero Complessivo di Titoli Azionari		62
Numero Complessivo di Titoli Obbligazionari		2

### Distribuzione Settoriale %

Distribuzione Settoriale %	Fondo
<b>Ciclico</b>	<b>49,81</b>
🏠 Materie Prime	2,65
👟 Beni di Consumo Ciclici	15,55
🏦 Finanza	28,94
🏠 Immobiliare	2,67
<b>Sensibile</b>	<b>40,08</b>
📱 Telecomunicazioni	10,19
🏠 Energia	-
🏠 Beni Industriali	3,13
📱 Tecnologia	26,76
<b>Difensivo</b>	<b>10,11</b>
🏠 Beni Difensivi	5,26
🏠 Salute	4,85
💡 Servizi di Pubblica Utilità	-

### Ripartizione Geografica %

Ripartizione Geografica %	Fondo
<b>America</b>	<b>3,00</b>
Stati Uniti	3,00
Canada	0,00
America Latina e Centrale	0,00
<b>Europa</b>	<b>1,41</b>
Regno Unito	0,03
Europa Occidentale - Euro	1,38
Europa Occidentale - Non Euro	0,00
Europa dell'Est	0,00
Africa	0,00
Medio Oriente	0,00
<b>Asia</b>	<b>95,59</b>
Giappone	0,00
Australasia	0,00
Asia - Paesi Sviluppati	37,45
Asia - Emergente	58,13

### Anagrafica

Società di Gestione	Fidelity (FL Inv Mgmt (Lux) S.A.)	Patrimonio Classe (Mln)	99,67 USD	Investimento Min. Ingresso	1.000 USD
Telefono	+ 352 250 404 2400	(04/02/2025)		Investimento Min. Successivo	500 USD
Web	www.fidelity-international.com	Domicilio	LUSSEMBURGO	T.E.R.	1,72%
Data di Partenza	25/09/2006	Valuta del Fondo	USD	Spese correnti	1,92%
Nome del Gestore	Dhananjay Phadnis	UCITS	Si	Commissione di incentivo	-
Data Inizio Gestione	02/03/2015	Inc/Acc	Acc		
NAV (04/02/2025)	USD 27,58	ISIN	LU0261947096		

# Fidelity Funds - Sustainable Asia Equity Fund A-Acc-USD

Patrimonio Netto (Mln) 2.650,13 USD

(31/12/2024)