

Generali Investments SICAV - World Equity DX

Categoria Morningstar™

Azionari Internazionali Large Cap Blend

Benchmark Morningstar

Morningstar Global Target Market
Exposure NR USD
Usato nel Report

Benchmark Dichiarato

MSCI World NR EUR

Morningstar Rating™

★★★

Obiettivo d'Investimento Dichiarato

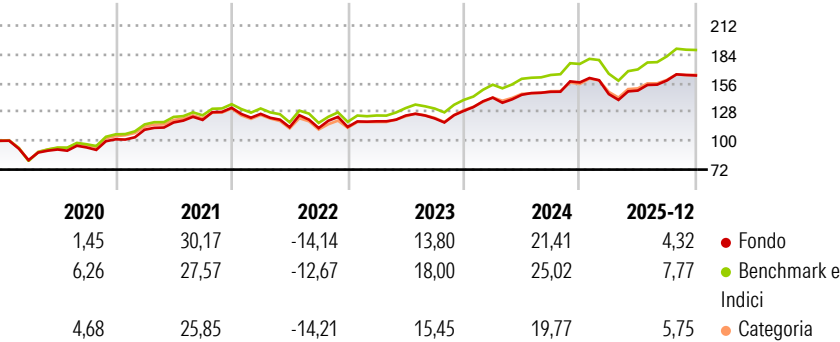
Il comparto mira a partecipare all'andamento dei mercati azionari limitando i rischi di perdita. Investe prevalentemente in azioni quotate nei principali mercati, con particolare attenzione a quelle emesse da società europee. L'esposizione azionaria include gli investimenti diretti e l'esposizione attraverso derivati. Gli investimenti al di fuori dai mercati azionari europei non possono superare il 50 % dell'investimento totale in azioni. Gli investimenti in azioni quotate sui mercati emergenti non possono superare il 20% dell'investimento total in azioni. Il comparto ha una media tolleranza al rischio, una bassa correlazione ai mercati in ribasso ed ai principali indici tradizionali ed ha l'obiettivo di realizzare un rendimento in fase...

Misure di Rischio

3Y Alpha	-3,80	3Y Sharpe Ratio	0,92
3Y Beta	1,04	3Y Std Dev	10,76
3Y R-Squared	98,28	3Y Risk	Med
3Y Info Ratio	-2,43	5Y Risk	Med
3Y Tracking Error	1,60	10Y Risk	Med

Basati su Morningstar Global Target Market Exposure NR USD (dove applicabile)

Rendimenti




Rend. Cumulati %	Fondo	Bmk	Cat
3-Mesi	0,15	0,96	0,96
6-Mesi	6,48	8,65	6,45
1-Anno	2,28	6,50	3,74
3-Anni Ann.ti	11,35	15,39	12,22
5-Anni Ann.ti	10,15	12,42	9,72
10-Anni Ann.ti	9,46	11,66	9,47

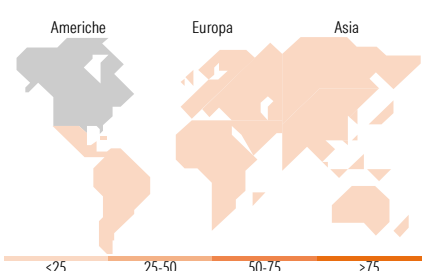
Rendimenti aggiornati al 29/01/2026

Rendimenti	Q1	Q2	Q3	Q4
Trimestrali %				
2026	-	-	-	-
2025	-7,21	2,34	6,58	3,07
2024	9,99	1,97	1,97	6,16
2023	4,85	4,72	-2,24	6,01
2022	-4,46	-10,29	-0,71	0,89

Portafoglio 30/11/2025



Style Box Azionaria	Mkt Cap %	Fondo
Giant	44,78	
Large	35,04	
Medium	18,91	
Small	1,27	
Micro	0,00	
Capitalizzazione media di mercato		Fondo
Ave Mkt Cap EUR	194.696,74	



Titoli principali		
Nome	Settore	%
NVIDIA Corp	IT	5,24
Apple Inc	IT	4,97
Microsoft Corp	IT	4,23
Amazon.com Inc	IT	2,56
Alphabet Inc Class A	IT	2,22
Broadcom Inc	IT	2,17
Alphabet Inc Class C	IT	1,88
Meta Platforms Inc Class A	IT	1,82
Tesla Inc	IT	1,54
Amundi MSCI World ESG Sel...	-	1,27
% Primi 10 Titoli sul Patrimonio		27,92
Numero Complessivo di Titoli Azionari		540
Numero Complessivo di Titoli Obbligazionari		0

Distribuzione Settoriale %		Fondo
Ciclico		31,36
Materie Prime		3,87
Beni di Consumo Ciclici		9,94
Finanza		15,73
Immobiliare		1,81
Sensibile		50,91
Telecomunicazioni		9,46
Energia		2,21
Beni Industriali		9,86
Tecnologia		29,38
Difensivo		17,73
Beni Difensivi		6,23
Salute		9,48
Servizi di Pubblica Utilità		2,02

Ripartizione Geografica %		Fondo
America		74,19
Stati Uniti		69,90
Canada		4,12
America Latina e Centrale		0,17
Europa		18,73
Regno Unito		3,67
Europa Occidentale - Euro		10,09
Europa Occidentale - Non Euro		4,97
Europa dell'Est		0,00
Africa		0,00
Medio Oriente		0,00
Asia		7,08
Giappone		3,86
Australasia		2,19
Asia - Paesi Sviluppati		0,80
Asia - Emergente		0,22

Anagrafica

Società di Gestione	Generali Investments Luxembourg SA	Patrimonio Classe (Mln)	12,17 EUR	Investimento Min. Ingresso	500 EUR
Telefono	35 228 373 728	Domicilio	LUSSEMBURGO	Investimento Min. Successivo	-
Web	www.generali-investments.lu	Valuta del Fondo	EUR	T.E.R.	-
		UCITS	Si	Spese correnti	1,88%
Data di Partenza	11/10/2006	Inc/Acc	Acc	Commissione di incentivo	-

Generali Investments SICAV - World Equity DX

Nome del Gestore	-	ISIN	LU0260158638
Data Inizio Gestione	01/02/2022		
NAV ^(29/01/2026)	EUR 262,88		
Patrimonio Netto (Mln)	888,35 EUR		
^(30/11/2025)			