

# DPAM B - Equities NewGems Sustainable A Dis

## Categoria Morningstar™

Azionari Internazionali Large Cap Growth

## Benchmark Morningstar

Morningstar Global Growth Target Market

Exposure NR USD

Usato nel Report

## Benchmark Dichiarato

MSCI World NR EUR

## Morningstar Rating™

★★★★

### Obiettivo d'Investimento Dichiarato

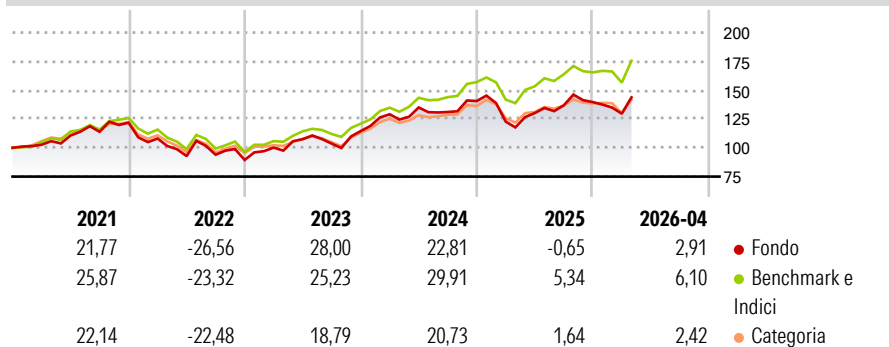
Obiettivo del fondo è offrire, tramite una gestione attiva del portafoglio, un'esposizione ai titoli di capitale di imprese di tutto il mondo selezionate in base ad alcune tendenze e temi di attività. Il fondo investe principalmente in azioni e/o altri titoli che danno accesso al capitale di imprese del mondo intero cosiddette "del futuro", identificate con l'acronimo NEWGEMS (tendenze e temi di attività legate alla nanotecnologia, all'ecologia, al benessere, alla generazione Z, all'e-society, all'industria 4.0 e alla sicurezza), selezionate in base a criteri sociali, ambientali e di governance (ESG).

### Misure di Rischio

3Y Alpha	-4,94	3Y Sharpe Ratio	0,68
3Y Beta	1,07	3Y Std Dev	16,94
3Y R-Squared	91,87	3Y Risk	+Med
3Y Info Ratio	-0,97	5Y Risk	+Med
3Y Tracking Error	5,03	10Y Risk	+Med

Basati su Morningstar Global Growth Target Market Exposure NR USD (dove applicabile)

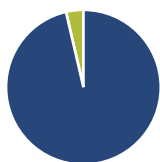
### Rendimenti



Rend. Cumulati %	Fondo	Bmk	Cat	Rendimenti Trimestrali %	Q1	Q2	Q3	Q4
3-Mesi	13,63	11,16	4,75	2026	-7,21	-	-	-
6-Mesi	4,16	7,90	2,09	2025	-12,73	6,08	5,17	2,05
1-Anno	18,12	21,77	10,70	2024	12,77	4,57	-2,91	7,27
3-Anni Ann.ti	14,69	19,33	11,12	2023	12,01	7,26	-3,57	10,48
5-Anni Ann.ti	8,63	12,01	5,97	2022	-11,27	-14,11	1,26	-4,83
10-Anni Ann.ti	13,49	13,32	9,77					

Rendimenti aggiornati al 12/05/2026

### Portafoglio 31/03/2026



#### Asset Allocation %

Azioni	96,37
Obbligazioni	0,00
Liquidità	3,63
Altro	0,00

#### Style Box Azionaria

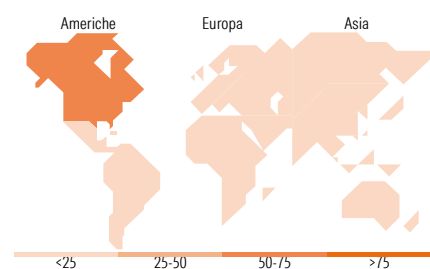
Value	Blend	Growth	Stile
			Capitaliz. Large Mid Small

#### Mkt Cap %

Fondo	52,02
Giant	26,29
Large	16,89
Medium	4,80
Small	0,00
Micro	0,00

#### Capitalizzazione media di mercato

Fondo	225.557,24
Ave Mkt Cap EUR	



### Titoli principali

Nome	Settore	%
NVIDIA Corp		8,88
Amazon.com Inc		6,07
Microsoft Corp		5,70
Alphabet Inc Class A		5,26
Broadcom Inc		4,53
Taiwan Semiconductor...		3,89
Visa Inc Class A		3,46
SK Hynix Inc		2,53
Netflix Inc		2,25
Uber Technologies Inc		2,03
% Primi 10 Titoli sul Patrimonio		44,60
Numero Complessivo di Titoli Azionari		84
Numero Complessivo di Titoli Obbligazionari		0

### Distribuzione Settoriale %

	Fondo
<b>Ciclico</b>	<b>21,01</b>
Materie Prime	1,73
Beni di Consumo Ciclici	10,29
Finanza	8,09
Immobiliare	0,91
<b>Sensibile</b>	<b>65,76</b>
Telecomunicazioni	11,77
Energia	-
Beni Industriali	6,25
Tecnologia	47,74
<b>Difensivo</b>	<b>13,23</b>
Beni Difensivi	0,97
Salute	11,41
Servizi di Pubblica Utilità	0,84

### Ripartizione Geografica %

	Fondo
<b>America</b>	<b>72,02</b>
Stati Uniti	71,33
Canada	0,00
America Latina e Centrale	0,70
<b>Europa</b>	<b>15,47</b>
Regno Unito	5,04
Europa Occidentale - Euro	8,51
Europa Occidentale - Non Euro	1,31
Europa dell'Est	0,00
Africa	0,00
Medio Oriente	0,62
<b>Asia</b>	<b>12,50</b>
Giappone	0,22
Australasia	0,00
Asia - Paesi Sviluppati	9,20
Asia - Emergente	3,08

### Anagrafica

Società di Gestione	Degroof Petercam Asset Management SA	Patrimonio Classe (Mln)	124,84 EUR	Investimento Min. Ingresso	1 Quota
Telefono	+32 2 287 99 01	Domicilio	BELGIO	Investimento Min. Successivo	-
Web	https://funds.degroofpetercam.com/	Valuta del Fondo	EUR	T.E.R.	-
Data di Partenza	02/10/2006	UCITS	Si	Spese correnti	1,80%
Nome del Gestore	Dries Dury	Inc/Acc	Inc	Commissione di incentivo	-
		ISIN	BE0946563377		

# DPAM B - Equities NewGems Sustainable A Dis

---

	Aurelien Duval
	Humberto Nardiello
Data Inizio Gestione	01/01/2016
NAV <small>(12/05/2026)</small>	EUR 263,29
Patrimonio Netto (Mln) <small>(31/03/2026)</small>	1.250,63 EUR