

# BlackRock Global Funds - European Equity Transition Fund E2

## Categoria Morningstar™

Azionari Europa Large Cap Blend

## Benchmark Morningstar

Morningstar Developed Europe Target  
Market Exposure NR EUR  
Usato nel Report

## Benchmark Dichiarato

MSCI Europe NR EUR

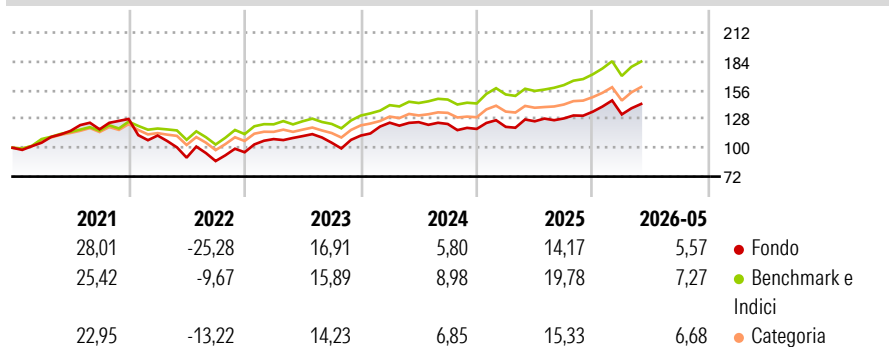
## Morningstar Rating™

Senza rating

### Obiettivo d'Investimento Dichiarato

Mira a massimizzare il rendimento totale investendo almeno il 70% del patrimonio in un ristretto portafoglio di titoli azionari di società con sede o che svolgono la loro attività economica prevalentemente in Europa.

### Rendimenti



### Misure di Rischio

3Y Alpha	-6,10	3Y Sharpe Ratio	0,52
3Y Beta	1,15	3Y Std Dev	12,98
3Y R-Squared	87,14	3Y Risk	-
3Y Info Ratio	-1,06	5Y Risk	-
3Y Tracking Error	4,92	10Y Risk	-

Basati su Morningstar Developed Europe Target Market Exposure NR EUR (dove applicabile)

### Rend. Cumulati %

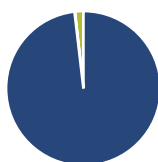
	Fondo	Bnk	Cat
3-Mesi	14,05	11,40	12,20
6-Mesi	10,40	9,67	9,48
1-Anno	18,16	21,64	19,05
3-Anni Ann.ti	10,71	14,81	12,90
5-Anni Ann.ti	4,87	10,10	8,29
10-Anni Ann.ti	7,22	9,08	7,76

Rendimenti aggiornati al 22/06/2026

### Rendimenti

	Q1	Q2	Q3	Q4
2026	-1,97	-	-	-
2025	1,72	4,47	2,22	5,10
2024	11,23	0,42	-1,41	-3,92
2023	13,38	2,67	-5,76	6,57
2022	-12,58	-19,20	-3,66	9,82

### Portafoglio 31/05/2026



#### Asset Allocation %

Azioni	98,15
Obbligazioni	0,09
Liquidità	1,76
Altro	0,00

#### Style Box Azionaria

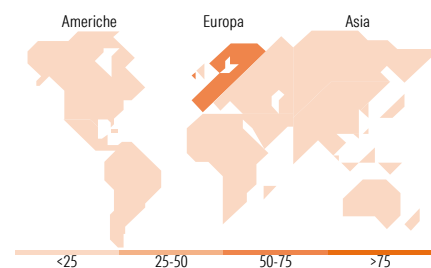


#### Mkt Cap %

Giant	33,47
Large	46,77
Medium	13,77
Small	5,99
Micro	0,00

#### Capitalizzazione media di mercato

Ave Mkt Cap EUR	46.399,2
	4



### Titoli principali

Nome	Settore	%
ASML Holding NV	Microelettronica	3,96
UniCredit SpA	Banca	3,60
Engie SA	Energia	2,98
HSBC Holdings PLC	Banca	2,97
Compagnie de Saint-Gobain SA	Materiali	2,96
AstraZeneca PLC	Farmaceutici	2,86
Lloyds Banking Group PLC	Banca	2,81
BIK Ics Eur As Liq...	Assicurazioni	2,80
Siemens AG	Industria	2,70
ABN AMRO Bank NV	Banca	2,69
% Primi 10 Titoli sul Patrimonio		30,34
Numero Complessivo di Titoli Azionari		60
Numero Complessivo di Titoli Obbligazionari		0

### Distribuzione Settoriale %

	Fondo
<b>Ciclico</b>	<b>33,87</b>
Materie Prime	7,46
Beni di Consumo Ciclici	3,93
Finanza	22,48
Immobiliare	-
<b>Sensibile</b>	<b>48,20</b>
Telecomunicazioni	0,94
Energia	-
Beni Industriali	37,00
Tecnologia	10,26
<b>Difensivo</b>	<b>17,93</b>
Beni Difensivi	1,87
Salute	7,05
Servizi di Pubblica Utilità	9,02

### Ripartizione Geografica %

	Fondo
<b>America</b>	<b>4,12</b>
Stati Uniti	4,12
Canada	0,00
America Latina e Centrale	0,00
<b>Europa</b>	<b>95,88</b>
Regno Unito	22,32
Europa Occidentale - Euro	59,43
Europa Occidentale - Non Euro	14,14
Europa dell'Est	0,00
Africa	0,00
Medio Oriente	0,00
<b>Asia</b>	<b>0,00</b>
Giappone	0,00
Australasia	0,00
Asia - Paesi Sviluppati	0,00
Asia - Emergente	0,00

### Anagrafica

Società di Gestione	BlackRock (Luxembourg) SA	Patrimonio Classe (Mln)	120,42 EUR	Investimento Min. Ingresso	5.000 EUR
Telefono	+44 20 77433000	Domicilio	LUSSEMBURGO	Investimento Min. Successivo	1.000 EUR
Web	www.blackrock.com	Valuta del Fondo	EUR	T.E.R.	-
Data di Partenza	02/10/2006	UCITS	Si	Spese correnti	2,34%
Nome del Gestore	-	Inc/Acc	Acc	Commissione di incentivo	-
Data Inizio Gestione	22/11/2024	ISIN	LU0252967707		
NAV (22/06/2026)	EUR 42,69				

See disclosures for more details

© 2026 Morningstar Italia. Tutti i diritti sono riservati. Le informazioni qui contenute: (1) sono proprietà di Morningstar, (2) non possono essere copiate, (3) non costituiscono consiglio di investimento; (4) sono fornite con scopi informativi; (5) sono ritenute attendibili da Morningstar che, pertanto, ne garantisce il maggior grado di accuratezza e completezza possibile, fatto salvo il caso in cui queste Le siano state fornite in modo errato e/o non completo dalle relative società prodotte; (6) sono estratte dai dati del fondo disponibili e riferiti a date temporali diverse. Morningstar non è responsabile per qualunque danno o perdita derivante da qualunque uso delle informazioni e chi visiona tali informazioni sarà responsabile dell'uso che andrà a farne. Non vi è naturalmente garanzia alcuna che i risultati del passato trovino un riscontro nel futuro.

# BlackRock Global Funds - European Equity Transition Fund E2

Patrimonio Netto (Mln)

302,76 EUR

(31/05/2026)