

Alger SICAV - Alger Emerging Markets Fund Class A US

Categoria Morningstar™

Azionari Paesi Emergenti

Benchmark Morningstar

Morningstar Emerging Markets Target

Market Exposure NR USD

Usato nel Report

Benchmark Dichiarato

MSCI EM NR USD

Morningstar Rating™

★

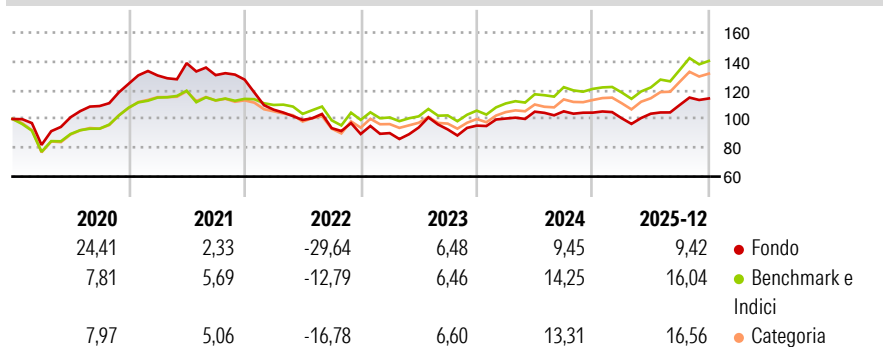
Obiettivo d'Investimento Dichiarato

The Sub-Fund's investment objective is long-term capital appreciation. Under normal circumstances, the Sub-Fund invests at least two thirds of its net assets in equity securities, including common stocks, American Depositary Receipts and Global Depositary Receipts, of emerging countries issuers. Emerging countries primarily include, but are not limited to, the countries that comprise the MSCI Emerging Markets Index. In addition, the Portfolio Manager may consider classifications including those of the World Bank, the International Finance Corporation, or the United Nations (and its agencies) in determining whether a country is an emerging country. Currently, most Central and South American, African, Asian and Eastern European nations,...

Misure di Rischio

3Y Alpha	-3,51	3Y Sharpe Ratio	0,48
3Y Beta	1,03	3Y Std Dev	12,26
3Y R-Squared	85,00	3Y Risk	+Med
3Y Info Ratio	-0,68	5Y Risk	+Med
3Y Tracking Error	5,68	10Y Risk	Med

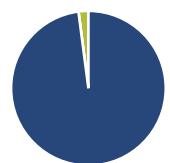
Basati su Morningstar Emerging Markets Target Market Exposure NR USD (dove applicabile)

Rendimenti


Rend. Cumulati %	Fondo	Bmk	Cat
3-Mesi	8,27	5,62	6,44
6-Mesi	19,05	17,99	19,19
1-Anno	18,35	23,24	24,44
3-Anni Ann.ti	8,98	12,82	11,84
5-Anni Ann.ti	-0,90	6,15	5,07
10-Anni Ann.ti	5,10	9,36	8,44

Rendimenti aggiornati al 29/01/2026

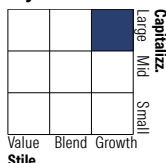
Rendimenti Trimestrali %	Q1	Q2	Q3	Q4
2026	-	-	-	-
2025	-3,77	3,16	5,90	4,08
2024	5,15	4,76	0,22	-0,85
2023	0,69	4,29	-1,40	2,84
2022	-16,39	-6,70	-5,70	-4,34

Portafoglio 31/12/2025

Asset Allocation %

- Azioni
- Obbligazioni
- Liquidità
- Altro

Netta

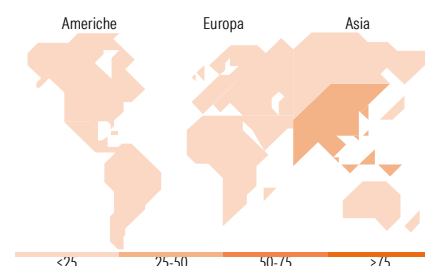
97,94
0,00
2,04
0,02

Style Box Azionaria

Mkt Cap %

Giant	52,71
Large	24,39
Medium	15,44
Small	7,47
Micro	0,00

Capitalizzazione media di mercato

Ave Mkt Cap USD 49.020,6
1


Titoli principali

Nome	Settore	%
Taiwan Semiconductor...		9,38
SK Hynix Inc		8,40
Tencent Holdings Ltd		7,83
NAURA Technology Group Co...		3,63
HD Hyundai Electric		3,45
Weichai Power Co Ltd Class H		3,06
Samsung Securities Co Ltd		2,90
OTP Bank PLC		2,78
Nu Holdings Ltd Ordinary...		2,75
Bharat Electronics Ltd		2,73
% Primi 10 Titoli sul Patrimonio		46,92
Numero Complessivo di Titoli Azionari		39
Numero Complessivo di Titoli Obbligazionari		0

Distribuzione Settoriale %

	Fondo
Ciclico	37,02
Materie Prime	-
Beni di Consumo Ciclici	11,56
Finanza	21,77
Immobiliare	3,69
Sensibile	47,39
Telecomunicazioni	8,69
Energia	-
Beni Industriali	14,12
Tecnologia	24,58
Difensivo	15,59
Beni Difensivi	7,21
Salute	6,30
Servizi di Pubblica Utilità	2,08

Ripartizione Geografica %

	Fondo
America	23,56
Stati Uniti	7,22
Canada	0,00
America Latina e Centrale	16,33
Europa	11,65
Regno Unito	0,00
Europa Occidentale - Euro	4,71
Europa Occidentale - Non Euro	0,00
Europa dell'Est	3,54
Africa	1,35
Medio Oriente	2,05
Asia	64,79
Giappone	0,00
Australasia	0,00
Asia - Paesi Sviluppati	27,36
Asia - Emergente	37,43

Anagrafica

Società di Gestione	Alger Management Ltd	Patrimonio Classe (Mln)	8,89 USD	Investimento Min. Ingresso	100 USD
Telefono	-	(29/01/2026)		Investimento Min. Successivo	-
Web	-	Domicilio	LUSSEMBURGO	T.E.R.	2,89%
Data di Partenza	31/03/2006	Valuta del Fondo	USD	Spese correnti	2,89%
Nome del Gestore	-	UCITS	Si	Commissione di incentivo	-

Alger SICAV - Alger Emerging Markets Fund Class A US

Data Inizio Gestione	23/09/2019	Inc/Acc	Acc
NAV ^(29/01/2026)	USD 21,15	ISIN	LU0242100229
Patrimonio Netto (Mln)	8,64 USD		
^(31/12/2025)			