

# Fidelity Funds - European Value Fund A-Acc-EUR

## Categoria Morningstar™

Azionari Europa Large Cap Blend

## Benchmark Morningstar

Morningstar Developed Europe Target

Market Exposure NR EUR

Usato nel Report

## Benchmark Dichiarato

MSCI Europe Value NR EUR

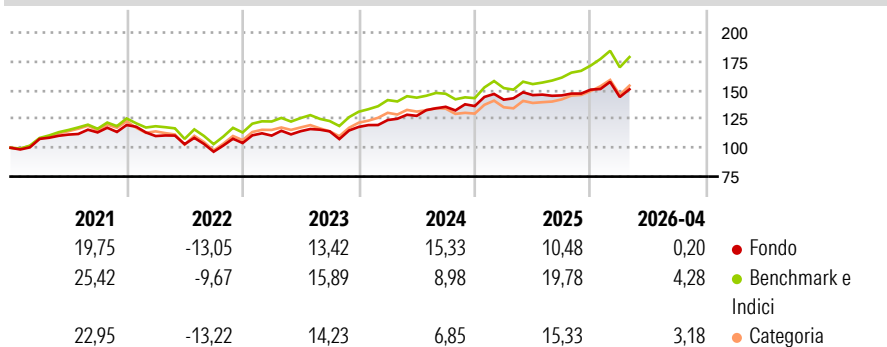
## Morningstar Rating™

★★★

### Obiettivo d'Investimento Dichiarato

Il suo target di investimento è rappresentato dalle grandi aziende europee che presentano le migliori prospettive di crescita.

### Rendimenti



### Misure di Rischio

3Y Alpha	-1,63	3Y Sharpe Ratio	0,64
3Y Beta	0,90	3Y Std Dev	10,63
3Y R-Squared	82,07	3Y Risk	-Med
3Y Info Ratio	-0,62	5Y Risk	Basso
3Y Tracking Error	4,63	10Y Risk	Med

Basati su Morningstar Developed Europe Target Market Exposure NR EUR (dove applicabile)

### Rend. Cumulati %

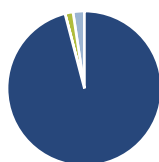
	Fondo	Bmk	Cat
3-Mesi	-2,33	-0,90	-0,95
6-Mesi	-0,55	5,10	4,94
1-Anno	1,21	14,20	11,83
3-Anni Ann.ti	9,17	12,10	10,20
5-Anni Ann.ti	6,12	9,81	7,99
10-Anni Ann.ti	6,14	9,03	7,66

Rendimenti aggiornati al 12/05/2026

### Rendimenti

Trimestrali %	Q1	Q2	Q3	Q4
2026	-4,27	-	-	-
2025	4,07	2,79	-0,16	3,45
2024	5,04	2,95	6,14	0,48
2023	6,17	3,47	-0,10	3,35
2022	-7,98	-6,42	-6,35	7,81

### Portafoglio 31/03/2026



#### Asset Allocation %

- Azioni
- Obbligazioni
- Liquidità
- Altro

#### Netta

Azioni	95,94
Obbligazioni	0,03
Liquidità	1,66
Altro	2,37

#### Style Box Azionaria

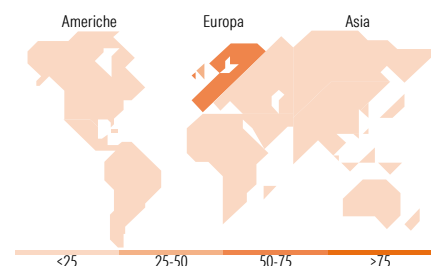


#### Mkt Cap %

Giant	37,58
Large	53,18
Medium	9,24
Small	0,00
Micro	0,00

#### Capitalizzazione media di mercato

Ave Mkt Cap EUR	51.704,19
-----------------	-----------



### Titoli principali

Nome	Settore	%
TotalEnergies SE	Industria	4,76
Koninklijke Ahold Delhaize NV	Alimentari	3,99
AIB Group PLC	Finanza	3,69
Roche Holding AG Ordinary...	Salute	3,52
Deutsche Boerse AG	Finanza	3,43
Industria De Diseno Textil...	Moda	3,27
KONE Oyj Class B	Macchine	3,20
UniCredit SpA	Finanza	3,17
Coca-Cola Europacific...	Alimentari	3,02
KBC Groupe NV	Finanza	2,95
% Primi 10 Titoli sul Patrimonio		35,00
Numero Complessivo di Titoli Azionari		50
Numero Complessivo di Titoli Obbligazionari		0

### Distribuzione Settoriale %

	Fondo
<b>Ciclico</b>	<b>44,45</b>
Materie Prime	1,47
Beni di Consumo Ciclici	9,05
Finanza	32,65
Immobiliare	1,28
<b>Sensibile</b>	<b>30,68</b>
Telecomunicazioni	2,53
Energia	5,11
Beni Industriali	18,25
Tecnologia	4,79
<b>Difensivo</b>	<b>24,87</b>
Beni Difensivi	13,03
Salute	6,82
Servizi di Pubblica Utilità	5,01

### Ripartizione Geografica %

	Fondo
<b>America</b>	<b>0,00</b>
Stati Uniti	0,00
Canada	0,00
America Latina e Centrale	0,00
<b>Europa</b>	<b>98,70</b>
Regno Unito	27,67
Europa Occidentale - Euro	55,60
Europa Occidentale - Non Euro	15,43
Europa dell'Est	0,00
Africa	0,00
Medio Oriente	0,00
<b>Asia</b>	<b>1,30</b>
Giappone	0,00
Australasia	0,00
Asia - Paesi Sviluppati	1,30
Asia - Emergente	0,00

### Anagrafica

Società di Gestione	Fidelity (FIL Inv Mgmt (Lux) S.A.)	Patrimonio Classe (Mln)	73,78 EUR	Investimento Min. Ingresso	-
Telefono	+ 352 250 404 2400	Domicilio	LUSSEMBURGO	Investimento Min. Successivo	-
Web	www.fidelity-international.com	Valuta del Fondo	EUR	T.E.R.	1,93%
Data di Partenza	03/07/2006	UCITS	Si	Spese correnti	1,93%
Nome del Gestore	Bertrand Puiffe	Inc/Acc	Acc	Commissione di incentivo	-
Data Inizio Gestione	11/05/2026	ISIN	LU0251129549		
NAV (12/05/2026)	EUR 25,15				

# Fidelity Funds - European Value Fund A-Acc-EUR

Patrimonio Netto (Mln) 161,66 EUR

(31/03/2026)