

iShares North America Index Fund (IE) Flexible Acc USD

Categoria Morningstar™

Azionari USA Large Cap Blend

Benchmark Morningstar

Morningstar US Large-Mid Cap NR USD
Usato nel Report

Benchmark Dichiarato

MSCI North America NR USD

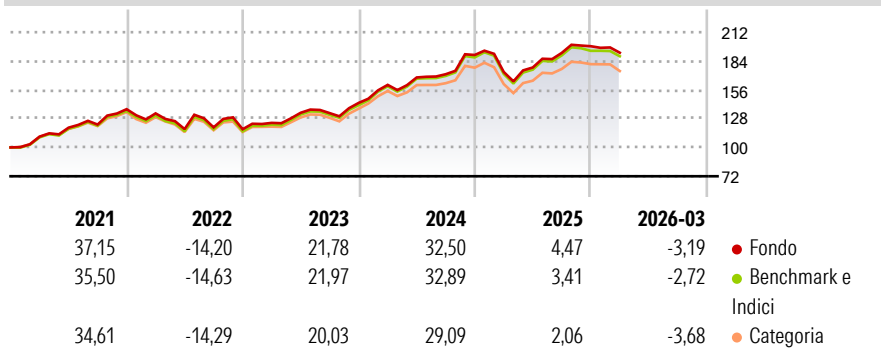
Morningstar Rating™

★★★★

Obiettivo d'Investimento Dichiarato

Il Fondo mira a conseguire un rendimento sull'investimento mediante una combinazione di crescita del capitale e reddito sulle attività del Fondo, che rifletta il rendimento dei mercati azionari degli Stati Uniti e del Canada.

Rendimenti



Misure di Rischio

3Y Alpha	0,25	3Y Sharpe Ratio	1,02
3Y Beta	0,99	3Y Std Dev	12,35
3Y R-Squared	99,38	3Y Risk	-Med
3Y Info Ratio	0,14	5Y Risk	Med
3Y Tracking Error	0,96	10Y Risk	Med

Basati su Morningstar US Large-Mid Cap NR USD (dove applicabile)

Rend. Cumulati %

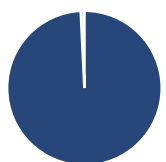
	Fondo	Bmk	Cat
3-Mesi	3,44	4,27	2,97
6-Mesi	5,16	4,93	4,21
1-Anno	29,57	27,90	25,92
3-Anni Ann.ti	18,57	19,07	16,73
5-Anni Ann.ti	12,61	12,56	11,39
10-Anni Ann.ti	13,78	13,89	12,60

Rendimenti aggiornati al 23/04/2026

Rendimenti

Trimestrali %	Q1	Q2	Q3	Q4
2026	-3,19	-	-	-
2025	-8,70	2,50	7,99	3,38
2024	12,21	4,49	1,86	10,94
2023	5,26	7,94	-0,26	7,47
2022	-2,98	-11,47	1,42	-1,52

Portafoglio 28/02/2026



Asset Allocation %

Azioni	99,24
Obbligazioni	0,00
Liquidità	0,76
Altro	0,00

Netta

Netta	99,24
Obbligazioni	0,00
Liquidità	0,76
Altro	0,00

Style Box Azionaria

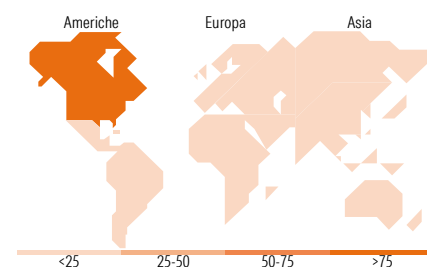


Mkt Cap %

Giant	45,56
Large	34,58
Medium	19,43
Small	0,43
Micro	0,00

Capitalizzazione media di mercato

Ave Mkt Cap USD	364.633,00
-----------------	------------



Titoli principali

Nome	Settore	%
NVIDIA Corp	ICT	6,80
Apple Inc	ICT	6,15
Microsoft Corp	ICT	4,38
Amazon.com Inc	ICT	3,20
Alphabet Inc Class A	ICT	2,87
Alphabet Inc Class C	ICT	2,40
Broadcom Inc	ICT	2,28
Meta Platforms Inc Class A	ICT	2,23
Tesla Inc	ICT	1,80
Eli Lilly and Co	Salute	1,34
% Primi 10 Titoli sul Patrimonio		33,44
Numero Complessivo di Titoli Azionari		619
Numero Complessivo di Titoli Obbligazionari		0

Distribuzione Settoriale %

	Fondo
Ciclico	27,65
Materie Prime	2,78
Beni di Consumo Ciclici	9,83
Finanza	13,15
Immobiliare	1,89
Sensibile	55,29
Telecomunicazioni	10,32
Energia	4,18
Beni Industriali	9,03
Tecnologia	31,76
Difensivo	17,06
Beni Difensivi	5,22
Salute	9,43
Servizi di Pubblica Utilità	2,42

Ripartizione Geografica %

	Fondo
America	99,38
Stati Uniti	94,42
Canada	4,80
America Latina e Centrale	0,16
Europa	0,49
Regno Unito	0,04
Europa Occidentale - Euro	0,13
Europa Occidentale - Non Euro	0,32
Europa dell'Est	0,00
Africa	0,00
Medio Oriente	0,00
Asia	0,13
Giappone	0,00
Australasia	0,02
Asia - Paesi Sviluppati	0,00
Asia - Emergente	0,11

Anagrafica

Società di Gestione	BlackRock Asset Management Ireland Ltd	Patrimonio Classe (Mln)	141,08 USD	Investimento Min. Ingresso	1 USD
Telefono	-	(23/04/2026)		Investimento Min. Successivo	10.000 USD
Web	www.blackrock.com	Domicilio	IRLANDA	T.E.R.	0,01%
Data di Partenza	09/04/2001	Valuta del Fondo	USD	Spese correnti	0,01%
Nome del Gestore	-	UCITS	Si	Commissione di incentivo	-
Data Inizio Gestione	01/05/2006	Inc/Acc	Acc		
NAV (23/04/2026)	USD 87,47	ISIN	IE0030404903		
Patrimonio Netto (Mln)	3.081,37 USD				

(28/02/2026)