

BlackRock Global Funds - Japan Flexible Equity Fund A2

Categoria Morningstar™

Azionari Giappone Large Cap

Benchmark Morningstar

Morningstar Japan Target Market Exposure

NR JPY

Usato nel Report

Benchmark Dichiarato

MSCI Japan NR JPY

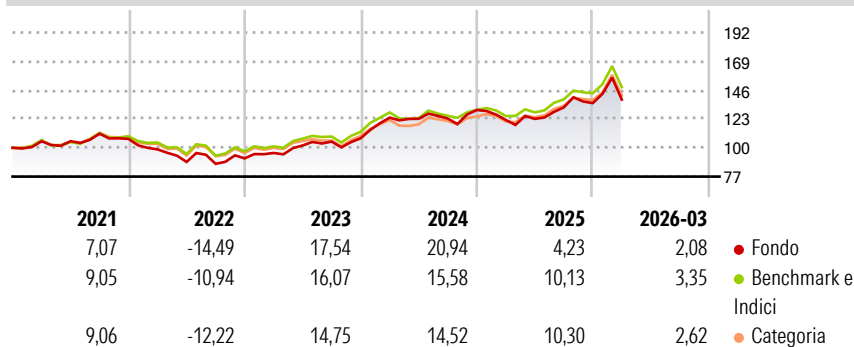
Morningstar Rating™

★★★

Obiettivo d'Investimento Dichiarato

Mira a massimizzare il rendimento investendo almeno il 70% del patrimonio in azioni di società con sede o che svolgono prevalentemente le loro attività in Giappone, con particolare attenzione per società che il Gestore reputa sottovalutate.

Rendimenti



Misure di Rischio

3Y Alpha	-1,37	3Y Sharpe Ratio	0,74
3Y Beta	1,05	3Y Std Dev	14,01
3Y R-Squared	92,21	3Y Risk	+Med
3Y Info Ratio	-0,15	5Y Risk	+Med
3Y Tracking Error	4,27	10Y Risk	Med

Basati su Morningstar Japan Target Market Exposure NR JPY (dove applicabile)

Rend. Cumulati %

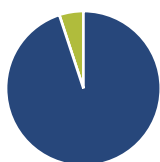
	Fondo	Bmk	Cat
3-Mesi	-1,59	2,47	2,60
6-Mesi	7,28	12,85	12,64
1-Anno	29,34	35,80	34,92
3-Anni Ann.ti	14,91	16,50	15,51
5-Anni Ann.ti	6,36	8,40	7,75
10-Anni Ann.ti	8,10	8,47	8,46

Rendimenti aggiornati al 16/04/2026

Rendimenti

Trimestrali %	Q1	Q2	Q3	Q4
2026	2,08	-	-	-
2025	-6,06	0,68	7,42	2,59
2024	15,28	-0,74	0,20	5,49
2023	4,73	6,23	3,04	2,54
2022	-7,81	-10,14	-1,69	4,99

Portafoglio 31/03/2026



Asset Allocation %

- Azioni
- Obbligazioni
- Liquidità
- Altro

Netta

94,94
0,00
5,06
0,00

Style Box Azionaria

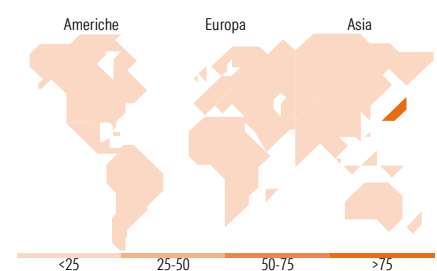


Mkt Cap %

Giant	51,22
Large	22,68
Medium	25,60
Small	0,51
Micro	0,00

Capitalizzazione media di mercato

Ave Mkt Cap JPY	4.831,59
	8,08



Titoli principali

Nome	Settore	%
Mitsubishi UFJ Financial...	Finanza	4,94
Toyota Motor Corp	Industria	4,01
Mitsubishi Corp	Industria	3,70
Mitsui & Co Ltd	Industria	3,57
Sony Group Corp	Industria	3,47
Mitsubishi Heavy Industries...	Industria	3,24
Tokio Marine Holdings Inc	Industria	3,22
Hitachi Ltd	Industria	3,13
Tokyo Electron Ltd	Industria	2,77
Marubeni Corp	Industria	2,74
% Primi 10 Titoli sul Patrimonio		34,79
Numero Complessivo di Titoli Azionari		56
Numero Complessivo di Titoli Obbligazionari		0

Distribuzione Settoriale %

	Fondo
Ciclico	34,43
Materie Prime	4,96
Beni di Consumo Ciclici	11,34
Finanza	16,82
Immobiliare	1,31
Sensibile	53,39
Telecomunicazioni	4,01
Energia	2,05
Beni Industriali	33,34
Tecnologia	13,99
Difensivo	12,18
Beni Difensivi	1,25
Salute	10,08
Servizi di Pubblica Utilità	0,85

Ripartizione Geografica %

	Fondo
America	0,00
Stati Uniti	0,00
Canada	0,00
America Latina e Centrale	0,00
Europa	0,00
Regno Unito	0,00
Europa Occidentale - Euro	0,00
Europa Occidentale - Non Euro	0,00
Europa dell'Est	0,00
Africa	0,00
Medio Oriente	0,00
Asia	100,00
Giappone	100,00
Australasia	0,00
Asia - Paesi Sviluppati	0,00
Asia - Emergente	0,00

Anagrafica

Società di Gestione	BlackRock (Luxembourg) SA	Patrimonio Classe (Mln)	24.580,37 JPY	Investimento Min. Ingresso	5.000 USD
Telefono	+44 20 77433000	Domicilio	LUSSEMBURGO	Investimento Min. Successivo	1.000 USD
Web	www.blackrock.com	Valuta del Fondo	JPY	T.E.R.	-
Data di Partenza	28/02/2005	UCITS	Si	Spese correnti	1,81%
Nome del Gestore	-	Inc/Acc	Acc	Commissione di incentivo	-
Data Inizio Gestione	01/07/2019	ISIN	LU0249410860		
NAV (16/04/2026)	JPY 3.948,00				

BlackRock Global Funds - Japan Flexible Equity Fund A2

Patrimonio Netto (Mln) 172.206,40 JPY

(31/03/2026)