

China Managers Selection Fund A

Categoria Morningstar™

Azionari Altri Settori

Benchmark Morningstar

Not Categorized

Usato nel Report

Benchmark Dichiarato

Not Benchmarked

Morningstar Rating™

Senza rating

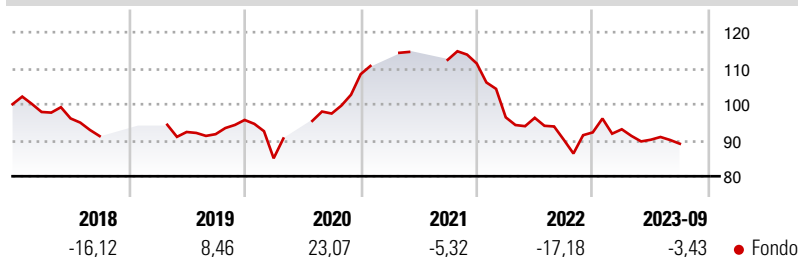
Obiettivo d'Investimento Dichiarato

Il Fondo ha come obiettivo l'investimento con gestori di particolare talento selezionati tra coloro che si caratterizzano per una gestione attiva volta al raggiungimento di un rendimento assoluto, e che operano prevalentemente nell'ambito dei mercati mobiliari dei paesi asiatici. L'obiettivo di investimento è perseguito attraverso la selezione, il monitoraggio e l'allocazione a tali gestori attraverso investimenti in quote di OICR da loro gestiti, scelti principalmente tra quelli che applicano strategie direzionali (long short equity, macro, traditional long only), che si distinguono per un livello elevato di trasparenza dei rischi e delle tipologie di investimento.

Misure di Rischio

| | | | |
|-------------------|---|-----------------|---|
| 3Y Alpha | - | 3Y Sharpe Ratio | - |
| 3Y Beta | - | 3Y Std Dev | - |
| 3Y R-Squared | - | 3Y Risk | - |
| 3Y Info Ratio | - | 5Y Risk | - |
| 3Y Tracking Error | - | 10Y Risk | - |

Rendimenti



Rend. Cumulati %

| Periodo | Fondo |
|----------------|-------|
| 3-Mesi | -1,24 |
| 6-Mesi | -4,32 |
| 1-Anno | -1,24 |
| 3-Anni Ann.ti | -5,56 |
| 5-Anni Ann.ti | -1,44 |
| 10-Anni Ann.ti | 0,83 |

Rendimenti aggiornati al 29/09/2023

Rendimenti

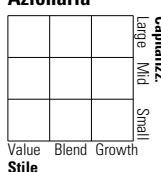
| Periodo | Q1 | Q2 | Q3 | Q4 |
|---------|--------|-------|-------|-------|
| 2025 | - | - | - | - |
| 2024 | - | - | - | - |
| 2023 | 0,94 | -3,12 | -1,24 | - |
| 2022 | -13,42 | -0,14 | -6,33 | 2,26 |
| 2021 | 0,23 | - | - | -0,92 |

Portafoglio -

Asset Allocation % Netta

Style Box

Azionaria

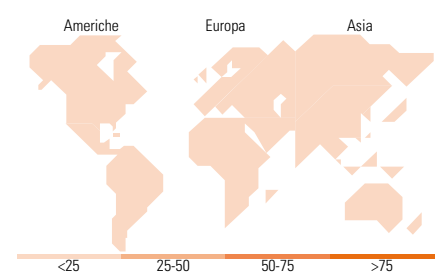


Mkt Cap %

Capitalizzazione media di mercato
Ave Mkt Cap

Fondo

Fondo



Titoli principali

| Nome | Settore | % |
|---|---------|------|
| % Primi 10 Titoli sul Patrimonio | | 0,00 |
| Numero Complessivo di Titoli Azionari | | - |
| Numero Complessivo di Titoli Obbligazionari | | - |

Distribuzione Settoriale %

| Settore | Fondo |
|-----------------------------|-------------|
| Ciclico | 0,00 |
| Materie Prime | - |
| Beni di Consumo Ciclici | - |
| Finanza | - |
| Immobiliare | - |
| Sensibile | 0,00 |
| Telecomunicazioni | - |
| Energia | - |
| Beni Industriali | - |
| Tecnologia | - |
| Difensivo | 0,00 |
| Beni Difensivi | - |
| Salute | - |
| Servizi di Pubblica Utilità | - |

Ripartizione Geografica %

| Regione | Fondo |
|-------------------------------|-------------|
| America | 0,00 |
| Stati Uniti | - |
| Canada | - |
| America Latina e Centrale | - |
| Europa | 0,00 |
| Regno Unito | - |
| Europa Occidentale - Euro | - |
| Europa Occidentale - Non Euro | - |
| Europa dell'Est | - |
| Africa | - |
| Medio Oriente | - |
| Asia | 0,00 |
| Giappone | - |
| Australasia | - |
| Asia - Paesi Sviluppati | - |
| Asia - Emergente | - |

Anagrafica

| | | | | | |
|------------------------|--------------------------|-------------------------|--------------|------------------------------|-------------|
| Società di Gestione | Global Selection Sgr SpA | Patrimonio Classe (Mln) | 1,03 EUR | Investimento Min. Ingresso | 500.000 EUR |
| Telefono | +39 2 30377201 | (29/09/2023) | | Investimento Min. Successivo | 25.000 EUR |
| Web | www.globalselection.it | Domicilio | ITALIA | T.E.R. | - |
| Data di Partenza | 01/10/2007 | Valuta del Fondo | EUR | Spese correnti | - |
| Nome del Gestore | - | UCITS | No | Commissione di incentivo | - |
| Data Inizio Gestione | 28/09/2007 | Inc/Acc | Acc | | |
| NAV (29/09/2023) | EUR 522.867,71 | ISIN | IT0004268295 | | |
| Patrimonio Netto (Mln) | - | | | | |