

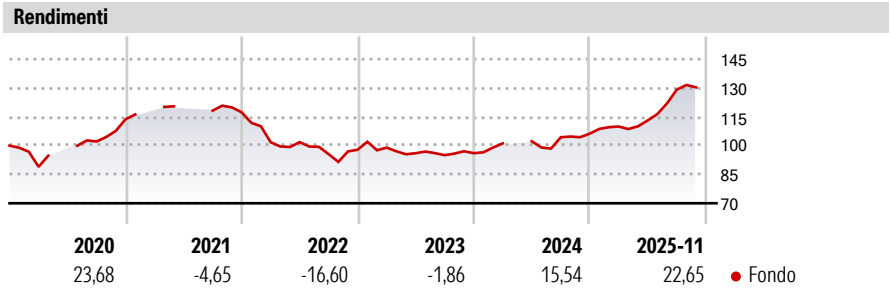
China Managers Selection Fund I

Categoria Morningstar™	Benchmark Morningstar	Benchmark Dichiarato	Morningstar Rating™
Azionari Altri Settori	Not Categorized Usato nel Report	Not Benchmarked	Senza rating

Obiettivo d'Investimento Dichiarato

Il Fondo ha come obiettivo l'investimento con gestori di particolare talento selezionati tra coloro che si caratterizzano per una gestione attiva volta al raggiungimento di un rendimento assoluto, e che operano prevalentemente nell'ambito dei mercati mobiliari dei paesi asiatici. L'obiettivo di investimento è perseguito attraverso la selezione, il monitoraggio e l'allocazione a tali gestori attraverso investimenti in quote di OICR da loro gestiti, scelti principalmente tra quelli che applicano strategie direzionali (long short equity, macro, traditional long only), che si distinguono per un livello elevato di trasparenza dei rischi e delle tipologie di investimento.

Misure di Rischio		
3Y Alpha	- 3Y Sharpe Ratio	-
3Y Beta	- 3Y Std Dev	-
3Y R-Squared	- 3Y Risk	-
3Y Info Ratio	- 5Y Risk	-
3Y Tracking Error	- 10Y Risk	-

















Rend. Cumulati %	Fondo	Rendimenti Trimestrali %	Q1	Q2	Q3	Q4
3-Mesi	6,78	2026	-	-	-	-
6-Mesi	18,34	2025	3,47	2,93	14,17	-
1-Anno	24,84	2024	5,31	5,62	2,04	1,80
3-Anni Ann.ti	11,96	2023	1,11	-2,95	-1,07	1,09
5-Anni Ann.ti	3,15	2022	-13,27	0,04	-6,16	2,44
10-Anni Ann.ti	3,55					

Rendimenti aggiornati al 28/11/2025

Portafoglio -

Asset Allocation %		Netta	Style Box Azionaria		Mkt Cap %	Fondo	Fondo																
			<table><tr><td></td><td></td><td></td><td rowspan="3">Capitalizz.</td></tr><tr><td></td><td></td><td></td></tr><tr><td></td><td></td><td></td></tr><tr><td></td><td></td><td></td><td>Large</td><td>Mid</td><td>Small</td></tr></table>				Capitalizz.										Large	Mid	Small	Capitalizzazione media di mercato			
			Capitalizz.																				
			Large	Mid	Small																		
			Value	Blend	Growth	Ave Mkt Cap	-																
			Stile																				

Titoli principali		
Nome	Settore	%
<hr/>		
% Primi 10 Titoli sul Patrimonio		0,00
Numero Complessivo di Titoli Azionari		-
Numero Complessivo di Titoli Obbligazionari		-

Distribuzione Settoriale %		Fondo
 Ciclico		0,00
 Materie Prime		-
 Beni di Consumo Ciclici		-
 Finanza		-
 Immobiliare		-
<hr/>		
 Sensibile		0,00
 Telecomunicazioni		-
 Energia		-
 Beni Industriali		-
 Tecnologia		-
<hr/>		
 Difensivo		0,00
 Beni Difensivi		-
 Salute		-
 Servizi di Pubblica Utilità		-

Ripartizione Geografica %		Fondo
<hr/>		
America		0,00
Stati Uniti		-
Canada		-
America Latina e Centrale		-
<hr/>		
Europa		0,00
Regno Unito		-
Europa Occidentale - Euro		-
Europa Occidentale - Non Euro		-
Europa dell'Est		-
Africa		-
Medio Oriente		-
<hr/>		
Asia		0,00
Giappone		-
Australasia		-
Asia - Paesi Sviluppati		-
Asia - Emergente		-

Americhe

Europa

Asia

<25

25-50

50-75

>75