

# Kairos Multi-Strategy B

## Categoria Morningstar™

Alt - Altro

## Benchmark Morningstar

Not Categorized

Usato nel Report

## Benchmark Dichiarato

Not Benchmarked

## Morningstar Rating™

Senza rating

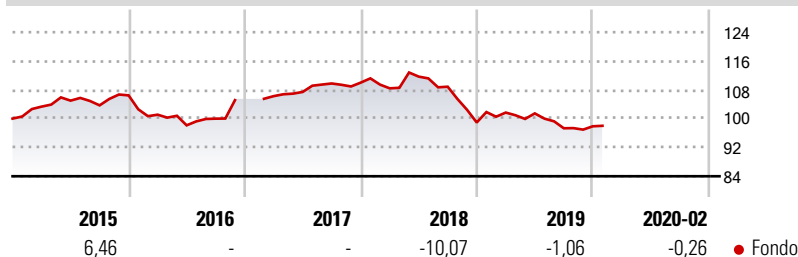
### Obiettivo d'Investimento Dichiarato

Scopo del Fondo è l'investimento collettivo esclusivamente in parti di altri organismi di investimento collettivo del risparmio (OICR), italiani o esteri e, più precisamente, in parti di altri OICR promossi e gestiti da società di gestione del risparmio italiane e da società esistenti in altri Paesi esteri anche non aderenti all'OCSE. Gli OICR oggetto di investimento saranno prevalentemente fondi rientranti nella categoria dei cosiddetti "hedge funds". Il patrimonio del Fondo potrà inoltre essere investito in altri fondi sia armonizzati, sia non armonizzati, anche di tipo speculativo, diversificati e selezionati con l'obiettivo di remunerare i sottoscrittori nell'arco di un anno solare, mediante la gestione professionale del portafoglio...

### Misure di Rischio

3Y Alpha	-	3Y Sharpe Ratio	-0,39
3Y Beta	-	3Y Std Dev	5,31
3Y R-Squared	-	3Y Risk	-
3Y Info Ratio	-	5Y Risk	-
3Y Tracking Error	-	10Y Risk	-

### Rendimenti



### Rend. Cumulati %

Periodo	Fondo
3-Mesi	0,66
6-Mesi	-1,99
1-Anno	-3,75
3-Anni Ann.ti	-2,31
5-Anni Ann.ti	-0,04
10-Anni Ann.ti	-

Rendimenti aggiornati al 31/01/2020

### Rendimenti


Trimestrali %	Q1	Q2	Q3	Q4
2025	-	-	-	-
2024	-	-	-	-
2023	-	-	-	-
2022	-	-	-	-
2021	-	-	-	-

### Portafoglio -

#### Asset Allocation % Netta

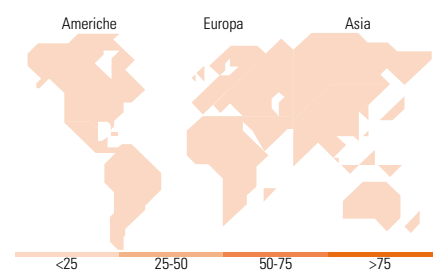
#### Fixed Income

#### Style Box™



Sensibilità ai Tassi

Caratteristica	Fondo
Duration Effettiva	-
Maturity effettiva	-
Qualità Credito Media	-



### Titoli principali

Nome	Settore	%
% Primi 10 Titoli sul Patrimonio		0,00
Numero Complessivo di Titoli Azionari		-
Numero Complessivo di Titoli Obbligazionari		-

### Fixed Income Sector Weightings %

Settore	Fondo
Governativo	0,00
Societario	0,00
Cartolarizzazioni	0,00
Enti Locali	0,00
Liquidità ed equivalenti	0,00
Derivati	0,00

### Coupon Range %

Intervallo	Fondo
0 coupon	0,00
Da 0 a 4 cedole	0,00
Da 4 a 6 cedole	0,00
Da 6 a 8 cedole	0,00
Da 8 a 10 cedole	0,00
Da 10 a 12 cedole	0,00
Oltre 12 cedole	0,00

### Ripartizione Geografica %

Regione	Fondo
<b>America</b>	<b>0,00</b>
Stati Uniti	-
Canada	-
America Latina e Centrale	-
<b>Europa</b>	<b>0,00</b>
Regno Unito	-
Europa Occidentale - Euro	-
Europa Occidentale - Non Euro	-
Europa dell'Est	-
Africa	-
Medio Oriente	-
<b>Asia</b>	<b>0,00</b>
Giappone	-
Australasia	-
Asia - Paesi Sviluppati	-
Asia - Emergente	-

### Anagrafica

Società di Gestione	Kairos Partners SGR SpA	Patrimonio Classe (Mln)	1,03 EUR	Investimento Min. Ingresso	500.000 EUR
Telefono	+39 2 777181	(31/12/2010)		Investimento Min. Successivo	-
Web	www.kairospartners.com	Domicilio	ITALIA	T.E.R.	4,49%
Data di Partenza	30/06/2012	Valuta del Fondo	EUR	Spese correnti	-
Nome del Gestore	-	UCITS	No	Commissione di incentivo	10,00%
Data Inizio Gestione	05/03/2019	Inc/Acc	Acc		
NAV (31/01/2020)	EUR 592.947,09	ISIN	IT0004293103		
Patrimonio Netto (Mln)	-				